

MEMORIA

Señores Afiliados del SUMA
(Servicio Universitario Médico Asistencial)
Obra Social de la Universidad Nacional de Mar del Plata

Se eleva a vuestra consideración la Memoria y los Estados Contables del Ejercicio Económico N° 24 iniciado el 01 de enero y finalizado el 31 de diciembre de 2014, dando así cumplimiento a las disposiciones legales y estatutarias vigentes.

1. Consideraciones introductorias de la estrategia seguida durante el presente ejercicio

Durante año 2014 el Consejo Directivo y la Comisión Fiscalizadora estuvieron integrados, en una primera etapa, por los Consejeros y miembros de la Comisión Fiscalizadora electos y los Consejeros designados por el Honorable Consejo Superior de la UNMDP en año 2012, cuya nómina se detalla a continuación:

CONSEJO DIRECTIVO:

PRESIDENTE: María Marcela Petrantonio

REPRESENTANTES DOCENTES:

TITULARES: Marta Adriana Rueda
Marcelina Maestromey
Alberto Fabián Rodríguez
Pedro Enrique Pérez

SUPLENTES: María Susana Rosso
Marcelo Agustín Galaverna
María Haydee Singla

REPRESENTANTES NO DOCENTES

TITULARES: Sandra Ethel Simini
Jorge Layral

SUPLENTES: María Laura Cayrol
Sergio Ansa

REPRESENTANTES DEL HONORABLE CONSEJO SUPERIOR:

TITULARES: Silvia Krauss
María Fernanda Bergel

SUPLENTES: Adriana Lía Goldemberg
Flavio Miguel Diez

COMISION FISCALIZADORA

REPRESENTANTES DOCENTES:

TITULARES: Raúl Ernesto De Vega
Patricio Miravé

SUPLENTES: Alfredo Cerrota
Roberto M. Hidalgo

REPRESENTANTES NO DOCENTES:

TITULAR: Alicia Mariela Franco
SUPLENTE: María Eugenia Daneri

En una segunda etapa, y como resultado de las elecciones del 19 de mayo de 2014, se conformaron el nuevo Consejo Directivo y la nueva Comisión Fiscalizadora, siendo electa Presidente la Arq. Marta Adriana Rueda. Asimismo, cabe mencionar que sobre el final del ejercicio se recibió la renuncia del consejero Francisco Marcos González. La integración actual se detalla a continuación:

CONSEJO DIRECTIVO:

PRESIDENTE: Marta Adriana Rueda

REPRESENTANTES DOCENTES:

TITULARES: Agustina Cepeda
Silvia Noemi Rovira
Osvaldo Darío De Felipe
Miguel Mariano Pereyra Iraola

SUPLENTES: Perla Analía Medina
Guillermo César Lorenzo
Hilda Ángela Larrondo
Roberto Oscar Guadagna

REPRESENTANTES NO DOCENTES

TITULARES: Sergio Ismael Etcheverry
Francisco Marcos González

SUPLENTES: Mariano Layral
Cesar Robles Urquiza

REPRESENTANTES DEL HONORABLE CONSEJO SUPERIOR:

TITULARES: Raúl Ernesto De Vega
Flavio Miguel Diez

SUPLENTES: Marcelo Agustín Galaverna
Alan David Andresen

COMISION FISCALIZADORA

REPRESENTANTES DOCENTES:

TITULARES: Miguel Marcelo Garrote López
María Marcela Petrantonio

SUPLENTES: Gabriela Fernanda Marti Velazquez
Hugo Ernesto Martínez Álvarez

REPRESENTANTES NO DOCENTES:

TITULAR: María Fernanda Bergel

SUPLENTE: Federico Bacalini

El accionar del Consejo Directivo se orientó a dar satisfacción a las necesidades de atención y prevención de los trabajadores de la Universidad Nacional de Mar del Plata y también de sus familiares afiliados a la Obra Social, procurando maximizar la efectividad de los aportes recibidos mediante el sostenimiento de las coberturas prestacionales. De esta manera continuó con la primordial línea de acción del Consejo anterior.

Si bien las condiciones internas y externas en que se desempeñaba la Obra Social a fines del 2013 se han mantenido durante este ejercicio, las medidas aprobadas por la Asamblea Extraordinaria de fecha 23/5/2014, que se pudieron poner en ejecución a partir de junio de 2014, generaron felizmente un efecto positivo para avanzar en el cumplimiento de los objetivos planteados.

Se describen a continuación el aumento de ingresos obtenidos durante 2014 y el de los costos prestacionales en dicho período.

Aumento de ingresos: el mismo está dado por el incremento de los salarios de docentes y no docentes como así también por el cambio del aporte mínimo de los afiliados titulares docentes.

El aumento de salarios docentes fue del 7% en enero, 16.5% en junio, 10% en agosto, 2% en setiembre y recomposición del nomenclador en noviembre, lo que generó un aumento promedio anual del 32.5%. Por su parte, el aumento salarial del personal no docente fue del 16.5% en mayo y 10% en agosto, generando un acumulado de 28,15%. Teniendo en cuenta que la negociación de incrementos arancelarios con los prestadores de la obra social comienza a consensuarse al inicio del año, en el período enero – junio se registra un marcado déficit que empieza a compensarse muy lentamente en junio y agosto, para brindar un panorama algo más optimista en el resto del ejercicio.

En el mes de mayo de 2014 se aprobó, en la Asamblea Extraordinaria, el mínimo de dedicación sobre el que se realizarían los aportes a la Obra Social, estableciéndose la dedicación completa, considerando la antigüedad del aportante como límite inferior del aporte individual personal por beneficiario, en función de la suma de cargos remunerados dentro de la Universidad.

A partir de las remuneraciones abonadas en el mes de julio se produjo un incremento de ingresos de alrededor de \$ 170.000 por mes, los que han ido variando en función de los incrementos salariales que determinan los acuerdos paritarios como así también el aumento de antigüedad por permanencia del afiliado.

Costos prestacionales: están dados tanto por el costo de los medicamentos como de las prestaciones médicas.

- a) El aumento del costo de la Farmacia durante el año 2014 fue del 40,8% representando, este ítem, el 41,5% del total de los egresos del ejercicio.
- b) El incremento de costos prestacionales, tanto en el propio valor de los mismos así como por el aumento en el importe de los insumos necesarios para las prácticas, ha sido superior al incremento de remuneraciones de los convenios colectivos docente y no docente.

A esto se agrega las realidades expuestas en la Memoria Anual correspondiente al ejercicio 2013 donde se observa:

- Un incremento significativo en los costos prestacionales en relación con los ingresos, en parte, porque los incrementos de los prestadores de servicios de salud superan a los que corresponden a los sueldos de los trabajadores. En este punto se debe resaltar el hecho que hasta el año 2013 las actualizaciones de las prestaciones se realizaban una vez por año, a partir de que estaban definidas las paritarias en el sector salud, pero en el año 2014 las negociaciones se comenzaron a realizar más de una vez en el año.
- Un aumento de la edad promedio de los afiliados, que motiva significativos incrementos de prestaciones y de demanda de medicamentos los que, ante el aumento de valores, generan un efecto exponencial. Este proceso de envejecimiento en que se aumentan los grupos etareos de adultos y adultos mayores se acompaña de reducciones en tasas de natalidad y aumentos en la esperanza de vida de la población.

- Un aumento en la prevalencia de enfermedades crónicas, en especial en la población adulta.
- La aparición de nuevas prácticas médicas y tratamientos de elevado costo y uso relativamente frecuente.
- El cumplimiento de exigencias legales que implica una mayor inversión en la salud (Fertilidad asistida, enfermedad celíaca, tratamiento de obesidad, salud mental y discapacidad, entre otros).
- Y, a partir del aumento en la esperanza de vida y de la dinámica actual de vida, comienzan a aparecer nuevas situaciones sociales que la Obra Social deberá contemplar.

Seguir asumiendo esta realidad obligó a continuar adecuando la organización en forma permanente, procurando hacer más eficiente la gestión institucional para dar respuesta a este escenario.

El análisis de los Estados Contables del ejercicio 2014 expresa claramente los efectos de las políticas expuestas y llevadas a cabo por el Consejo Directivo, siguiendo siempre el objetivo central de la gestión y el mandato de la Asamblea, como es el destinar los recursos para el mantenimiento de servicios y prestaciones, tanto de coberturas en situaciones habituales, como en contextos excepcionales de nuestros beneficiarios y sus familias.

2. Enfoque de las cuestiones prestacionales

Durante el año se continuó profundizando el cambio de paradigma, de ser simplemente una financiadora de la enfermedad a transformarse en una SUMA epidemiológica.

Cabe aclarar que se asume a la epidemiología no sólo como la disciplina que investiga la distribución, frecuencia y determinante de las condiciones de los procesos salud-enfermedad en las poblaciones humanas, sino que también se ocupa de las modalidades y el impacto de las respuestas sociales para atenderlas.

En este contexto, a través del conocimiento de riesgos sobre la salud de la población:

- se continuó trabajando con el ejercicio físico como instrumento de salud en la prevención y/o tratamiento de enfermedades crónicas no transmisibles (ECNT), tales como el sobrepeso, la obesidad, la diabetes, las enfermedades cardiovasculares, la hipertensión, etc.;
- se trabajó en el diseño de un modelo destinado a lograr calidad en la atención de los pacientes con enfermedades crónicas, comenzando con la patología "Diabetes" para luego ser ampliado en forma paulatina al resto de los planes crónicos;
- a partir de la identificación de los afiliados diabéticos, se realizó durante la campaña de vacunación antigripal una encuesta relacionada a la patología y su tratamiento, que permitió hacer un seguimiento individualizado de cada afiliado con la patología y grado de cumplimiento de los controles mínimos anuales que requiere la misma.

Esto llevó a la creación de una campaña para la aplicación de la vacuna antineumocócica para este grupo de riesgo, como así también se llevaron a cabo acciones de educación diabetológica y, en la semana de la diabetes, se realizaron Desayunos saludables en el Rectorado, Complejo, Ingeniería y Ciencias Agrarias.

En otro orden, por Resolución 1156/14 del Ministerio de Salud de la Nación se aprobó el Programa Nacional de Prevención y Control de Personas con Diabetes Mellitus;

- se continuaron desarrollando los Programas de Prevención vigentes a través del Servicio Propio de Salud (ver Memoria 2013);
- durante el primer cuatrimestre del 2014 en la Facultad de Ciencias Agrarias se llevó a cabo el “Taller de Manejo de la Ansiedad”.

3. Acciones dentro de SUMA

Durante el período 2010/2014, la gestión responsable del SUMA ha trasladado y puesto a consideración de la Asamblea el análisis de su situación prestacional y económica, alertando de la tendencia que marca el desequilibrio cada vez más notorio entre sus recursos y el rendimiento de los mismos, ocasionado por una serie de variables exógenas a la dirección de la Obra Social Universitaria (OSU).

Ello motivó a ese Consejo Directivo al desarrollo de un proceso de rediseño de sus estrategias, sin claudicar en las conquistas sanitarias alcanzadas a lo largo de sus veinte años de desarrollo sostenido.

A partir de junio del 2014, la nueva gestión acuerda seguir profundizando en el sostenimiento a mediano y largo plazo del SUMA a través de una construcción colectiva y creativa que permita encontrar las acciones para optimizar nuestros recursos y disminuir esa brecha, sin dejar de sostener y mejorar la cobertura de salud. Todo ello, en el marco jurídico que impone la Ley 24.741 de Obras Sociales Universitarias y el Estatuto, adecuado a la misma.

«La salud es un estado de completo bienestar físico, mental y social, y no solamente la ausencia de afecciones o enfermedades.» La cita procede del Preámbulo de la Constitución de la Organización Mundial de la Salud (OMS), que fue adoptada por la Conferencia Sanitaria Internacional, celebrada en Nueva York del 19 de junio al 22 de julio de 1946

En el 2005, en la 58ª Asamblea Mundial de la Salud, la Organización Mundial de la Salud (OMS) y la Organización Panamericana de la Salud (OPS), con la Organización Internacional del Trabajo (OIT), en una iniciativa conjunta, se expresaron en forma contundente en contra de las inequidades en la cobertura, acceso y utilización de los servicios de salud y lo plasmaron en una declaración titulada “Financiamiento sustentable, cobertura universal y seguro social en salud”. En ella se plantea que la sustentabilidad social significa apoyar acciones útiles a la conservación de las tradiciones y de los derechos de las comunidades.

El desarrollo sostenible tiene en cuenta, además, las condiciones sociales, políticas y económicas del conjunto social, por lo cual incorpora la visión humana, donde el hombre, se desarrolle además de satisfacer sus necesidades

Y es en este sentido, en el que se sigue trabajando para sostener y optimizar un Sistema de Salud solidario, integral, sustentable, efectivo y de calidad, que consolide

la protección y promoción de la salud y prevención de enfermedades, la educación y asistencia sanitaria, el mantenimiento y recuperación de la salud y la rehabilitación física y el trabajo social. Así como la prestación de servicios plurales y articulados, basados en la atención primaria y especializada, su accesibilidad, coordinación, integralidad y seguimiento, garantizando la globalidad y continuidad de la misma, actuando como gestor y coordinador de casos; la gestión adecuada de recursos; la evaluación, la investigación y capacitación, y fomentando la participación de la comunidad con corresponsabilidad.

Las Obras Sociales fueron concebidas en su origen sindical, en defensa y promoción de la capacidad de asociación de los trabajadores, destinados a asistirlos junto a su grupo familiar, en sus diferentes contingencias de salud.

Es el único sistema que brinda una cobertura de salud igualitaria e integral a todos los beneficiarios, sin distinciones por el nivel de aportes que realizan, basado en el principio de la solidaridad.

Este modelo argentino de Obras Sociales ha demostrado ser significativamente superior a las propuestas de sistemas pre – pagos privados, basándose en la convicción de que los aportes de los trabajadores se potencian si presentan un carácter asociativo y solidario. Esencia que no se ha de abandonar.

En la propuesta de este Consejo Directivo se plantea la necesidad de realizar transformaciones profundas a las prácticas que se ejercen, ya que eso posibilita pensar analíticamente el futuro, en función de una intencionalidad básica, la transformación de la práctica en un espacio determinado. Para ello se proyectan acciones participativas, de direccionamiento, consenso, intervención y evaluación permanente, ligados a la identificación y superación de los obstáculos y el uso positivo de los conflictos y contradicciones.

Esta gestión político- administrativa del SUMA, está comprometida en conocer, analizar y aplicar los diferentes modos de gestión que requiere una administración moderna de las obras sociales, basados en la calidad y eficiencia de las prestaciones y garantizando los principios de inclusión, igualdad y solidaridad social. Sin claudicar en el sostenimiento de los beneficios alcanzados de prevención y promoción de la salud de todos sus miembros.

Para que esto sea posible, necesariamente deberá contarse con que el conjunto de sus beneficiarios refuerce una actitud comprometida, responsable y solidaria, coherentes con la misión de la Obra Social.

Ello significa, la conciencia en todos y cada uno de sus integrantes, trabajadores de la UNMDP, de que son los co-propietarios, socios-responsables y garantes de la salud para el conjunto. Que no existen privilegios para ningún miembro de la comunidad, sino que los privilegiados son todos.

La nueva conducción adhirió al mismo esquema de trabajo, hacia el interior del Consejo Directivo, que la gestión anterior. En tal sentido, se continuó trabajando con un esquema de comisiones temáticas, logrando mejor eficiencia en la celeridad y tratamiento de los temas, gracias al compromiso de todos los consejeros e integrantes de la Comisión Fiscalizadora. En dichas comisiones trabajan en forma directa todos los consejeros enriqueciendo los debates desde diferentes miradas y experiencias.

Resulta de importancia señalar, que la Obra Social mantiene el mismo número de empleados (59) desde el año 2012. En tal sentido, se ha trabajado en función de

profundizar la movilidad laboral a través de rotaciones internas del personal, permitiendo cambios en los puestos de la organización, instrumentando los recursos humanos ya existentes, articulando la necesidad del perfil del puesto con las características, motivaciones y expectativas de los candidatos posibles, que repercute directamente sobre su eficiencia y rendimiento en su labor cotidiana. Dichas iniciativas proporcionaron un núcleo de motivación para los postulantes. Esto fue posible gracias a la implementación de distintas iniciativas, como han sido la capacitación proporcionada por talleres y cursos sugeridos por los propios empleados y otros propuestos por la Institución, así como también por la evaluación y seguimiento periódico del desempeño laboral de cada uno de los empleados. .

De igual modo y en directa relación a la modalidad de gestión característica del Consejo Directivo de SUMA, se continuó, a través de diversas acciones, reflejando el compromiso y responsabilidad hacia los empleados de la organización, entre ellas: entrega del bolsas de útiles para los hijos de empleados en edad escolar, otorgamiento del bono de fin de año y mejoras en la infraestructura de los ámbitos laborales.

Otro tema a destacar es la capacitación virtual, que se realizó desde SUMA, totalmente financiada por el COSUN (o sea, sin costos para la Obra Social). Se consideró que el saldo de esta actividad debe ser motivo de orgullo, porque es una generosa muestra de dirigencia responsable, que no solo ha decidido llevar adelante la administración de organizaciones de salud de los afiliados de su propia comunidad universitaria, sino que ha emprendido la tarea de formarse interdisciplinariamente para que su labor sea, además de representativa y honesta, fundamentalmente provechosa.

También han culminado esta capacitación los Directores y algunos Jefes de Áreas de la Obra Social, como así también algunos profesionales del Servicio Propio de Salud e integrantes del Consejo Directivo y de la Comisión Fiscalizadora.

Más información en Anexo de la Memoria

4. Cumplimiento de perspectivas:

Se continuaron desarrollando en el Sistema de Gestión, los módulos relacionados con liquidaciones de prestadores y estadísticas. Hacia fin de año se inició el diseño en los Servicios Propios de la Historia Clínica Unificada.

Para mejorar y desarrollar nuevos mecanismos de comunicación con los afiliados se continuó con la participación en el programa radial “*Enlace Universitario*” emitido los días viernes por Radio Universidad, y los días domingos se participó en el diario *La Capital* en la sección “*Enlace Universitario*”. Se elaboraron trípticos en forma periódica para acercarle al afiliado distinta información de la Obra Social, tales como planes de prevención vigentes y campañas de vacunación, entre otras.

En cuanto a la imagen de SUMA, a partir del concurso realizado en el año 2013, se logró el nuevo isologotipo de la Institución. El mismo resume una expresión clara de humanidad, solidaridad, unión y cuidado, sin perder de vista que una Obra Social tiene como principal accionar la prestación de servicios médico asistenciales.

5. Información Patrimonial y Resultado del Ejercicio.

Activos y Pasivos:

Durante el ejercicio 2014, el Activo se ha incrementado en \$ 6.930.957,13 mientras que el Pasivo lo ha hecho en \$ 2.797.337,84. Hay que mencionar que en este ejercicio el Activo Corriente aumento 21,3% respecto a un incremento del 13,2% del año anterior, mientras que el Pasivo Corriente lo hizo 26,5 % contra un aumento en el año anterior del 30,7%. Respecto de valores totales, el Activo se incrementó un 17,3%, contra el 10,5% del año anterior y el Pasivo se incremento un 26,5% contra un 30,7% del año 2013.

Es necesario mencionar que las cuentas por cobrar por retenciones y aportes de la Universidad Nacional de Mar del Plata que a la fecha de cierre aún no eran exigibles ni se habían percibido, se hicieron efectivas durante el mes de enero de 2015.

Por el lado del Pasivo, los incrementos expuestos obedecen, fundamentalmente, a prestaciones no abonadas al cierre y a aportes y contribuciones del personal de SUMA que se depositaron en los primeros días de enero de 2015 y que a la fecha de cierre no eran exigibles.

Recursos y Gastos:

El Resultado del Ejercicio Económico número 24 iniciado el 1 de Enero de 2014 y cerrado el 31 de Diciembre de 2014 arrojó un superávit de \$ 4.133.619,29 mientras que el resultado operativo arrojó un déficit de \$ 896.254,03 ya que los resultados financieros y por tenencia fueron de \$ 5.029.872,32.

Esto de alguna manera reafirma que, a pesar de los incrementos de ingresos que significó la modificación del Art. 14º del Estatuto, no resultan suficientes para hacer frente a las demandas de nuestros beneficiarios en atención médica y farmacéutica, a pesar de haberse modificado la estructura de coberturas a través de la inclusión como tope de reconocimiento de prácticas ambulatorias del valor SUMA.

Los recursos ordinarios se elevaron en un 38,7%, motivado especialmente por el incremento de aportes debido a los aumentos salariales ocurridos durante 2014 y la implementación de la reforma estatutaria que permitió la incorporación de la antigüedad como límite inferior del aporte individual personal de cada agente. También los costos y gastos ordinarios se han incrementado en un 34,2 % basados fundamentalmente en el aumento de valores prestacionales.

Observando el siguiente cuadro comparativo, se resalta que en este ejercicio se produjo una importante disminución de la pérdida operativa

CUADRO COMPARATIVO

Años	2012	%	2013	%	2014	%
Déficit Operativo *	2.496.644	4,27	3.059.643	4,26	896.254	0,90
Ingresos operativos *	58.513.690		71.824.996		99.604.872	

* Sin decimales

Del análisis de los datos de este cuadro, es necesario remarcar que, si se aplicara el mismo porcentaje que se mantuvo en los ejercicios 2012 y 2013 (4,2%), sobre los ingresos operativos del año 2014, el déficit operativo de este año hubiese ascendido a \$ 4.183.404,62

Teniendo en cuenta lo ingresado a SUMA producto de la modificación del Artículo 14º del Estatuto, puede decirse que el déficit operativo de este ejercicio ha disminuido considerablemente, producto de la incidencia del mencionado ingreso adicional, pero

también producto de las medidas de gestión tomadas por el Consejo Directivo, (por ejemplo: actualización permanente de la cuota de afiliados adherentes, implementación del valor SUMA para prácticas ambulatorias, entre otras.), a punto tal que si no se hubiera registrado el incremento de aportes mencionado el déficit operativo hubiere ascendido aproximadamente a \$ 2.420.000.

Resultados financieros y por tenencia

Se han incrementado en un 15% respecto al anterior ejercicio, respondiendo fundamentalmente a la diferencia de cotización del dólar estadounidense al cierre de este ejercicio. También es de importancia mencionar que la incidencia de los mismos sobre el total de ingresos 2014 (5,05%) ha disminuido respecto del ejercicio 2013 (6,09%).

Farmacia SUMA:

La Farmacia Propia funciona desde el año 2005 con el objeto de paliar el desfinanciamiento de la Obra Social, teniendo en cuenta para ello, en primer término el constante aumento en los índices de consumo de medicamentos de su población, así como también los permanentes aumentos que los laboratorios medicinales imponen a sus productos.

A partir de estudios propios y experiencias de otras obras sociales universitarias, se concluyó que, con el desarrollo de una farmacia propia, era posible lograr un uso racional del medicamento, disminuir los costos, cubrirse de los aumentos generalizados de precios de medicamentos y de esa manera poder mantener los actuales niveles de cobertura. Estas premisas pueden apreciarse en el siguiente cuadro:

Concepto	Valor	%
Sueldos, C. Soc. + Gastos Funcionamiento	3.564.184,47	7,9
Costo Medicamentos y Productos	21.801.105,37	48,4
Cobertura Medicamentos ACBI	6.202.223,98	13,8
Cobertura otros Medicamentos	13.444.591,47	29,9
TOTAL FARMACIA (Anexo VI)	45.012.105,29	100
INGRESOS totales FARMACIA (Anexo VI)	28.938.331,65	
EGRESOS FARMACIA	45.012.105,29	
Resultado: Egresos – Ingresos (Anexo VI)	-16.073.773,64	
Cobertura TOTAL Medicamentos	19.646.815,65	
Cobertura vs. Resultados	AHORRO 3.573.041,81	
INVENTARIO MEDICAMENTOS-PRODUCTOS (Anexo VIII)	2.749.328,91	

Óptica SUMA:

A partir de estudios propios y experiencias de otras Obras Sociales Universitarias, se trabajó en el año 2010 en el proyecto de desarrollar una Óptica propia, teniendo en

cuenta la premisa de mejorar la cobertura, brindar mayor cantidad de servicios y ofrecer productos a valores inferiores a los de mercado.

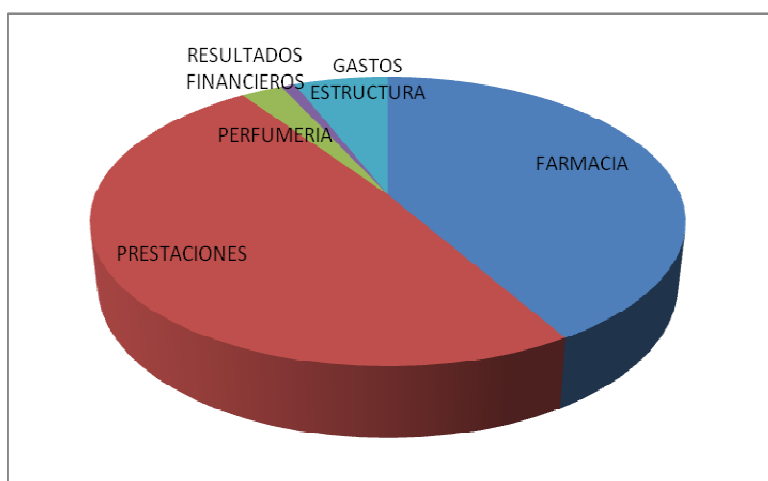
En el siguiente cuadro se demuestra que, con esa decisión, fue posible lograr un uso racional de los recursos destinados a atender las patologías de los afiliados, disminuir los costos, y también mejorar notoriamente los índices de cobertura.

Concepto	Valor	%
Sueldos, C. Soc. + Gastos Funcionamiento	522.845,84	23
Costo Óptica	582.400,33	28,6
Cobertura Óptica	506.260,00	24,7
Trabajos de Laboratorio	483.156,37	23,7
TOTAL EGRESOS ÓPTICA (Anexo VI)	2.094.662,54	100
INGRESOS ÓPTICA (Anexo VI)	1.998.350,51	
EGRESOS ÓPTICA	-2.094.662,54	
Resultado: Egresos – Ingresos (Anexo VI)	-96.312,03	
Cobertura	506.260,00	
Cobertura vs. Resultados AHORRO	409.947,97	
INVENTARIO PRODUCTOS (Anexo VIII)	220.472,64	

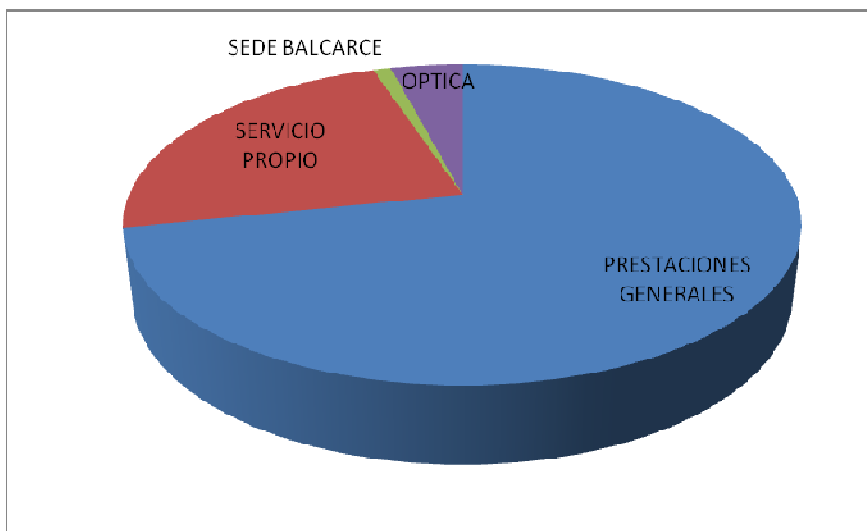
Si bien cada uno de los conceptos que integran sintéticamente los estados principales (Estado de Situación Patrimonial, Estado de Recursos y Gastos, Estado de Evolución de Patrimonio Neto y Estado de Flujo de Efectivo) están desarrollados con importante grado de análisis en los distintos Anexos y las notas a los Estados Contables que se referencian en los mismos, lo que facilita su lectura y comprensión, a continuación se presenta en general y en particular la representación gráfico de los destinos de los egresos:

DESTINO de los EGRESOS 2014:

SECTOR	%
FARMACIA	41,50
TOTAL PRESTACIONES (*)	48,80
PERFUMERIA	2,70
RESULTADOS FINANCIEROS	0,90
GASTOS DE ESTRUCTURA	6,10



TOTAL PRESTACIONES (*)	%
PRESTACIONES GENERALES	35,0
SERVICIO PROPIO	11,3
SEDE BALCARCE	0,5
OPTICA	2,0



6. Indicadores Prestacionales:

En este apartado se presentan datos relacionados con el uso de los servicios que brinda SUMA, por parte de sus beneficiarios, describiendo los distintos tipos de prestaciones a las que accedieron.

En el periodo comprendido entre el 1° de enero y el 31 de diciembre de 2014 la población promedio del SUMA fue de **9.763 beneficiarios**, habiéndose reducido en un 0,18% aproximadamente con respecto al año anterior.

El siguiente cuadro muestra el ingreso medio (aporte del afiliado y contribución de la UNMdP), como también el egreso medio (por uso de servicios de salud) por afiliado (los que se denominan cápita media de ingreso y cápita media de egreso respectivamente):

	2013	2014
Cápita media de ingreso	388,92	538,87
Cápita media de egreso	413,28	546,52
Diferencia entre ingreso y egreso	-24,36	-7,65

La cápita media de ingreso por afiliado fue de \$ 538,87 incrementándose un 38,3 % en relación al año anterior (\$388,92). La cápita media de egreso por afiliado fue de \$ 546,52 un 32,2 % mayor que la del año 2013 (\$413,28). **Esto generó un déficit por afiliado de \$ 7,65 por mes-** equivalente a un 69 % menos que el año 2013 (\$ 24,36)

En relación a las consultas realizadas, la tasa de uso fue de 4.99 consultas por año por beneficiario. Se contabilizaron 48.800 consultas, de las cuales el 45.13% se efectuaron a través de los profesionales del Servicio Propio de Salud, el 52,26% a través de prestadores directos mediante la entrega del bono de consulta y 2,61% mediante la modalidad de reintegro. Cabe destacar que las consultas profesionales del Servicio Propio se incrementaron en un 8,10% en relación al 2013.

Por otra parte, tanto en la farmacia como en la óptica de SUMA se registró mayor uso del servicio que en el año 2013.

En el Anexo de la Memoria se presenta la discriminación de tipo de consultas del servicio propio, como así también las características de uso de la farmacia, óptica y servicios de internación, en todos los casos con su comparativo con el año 2013.

7. Relaciones Institucionales

- **Relación dentro del COSUN**

Es necesario destacar la importancia que tiene el trabajo en red, cooperativo, como el que realizan las Obras Sociales Universitarias, que posibilita el intercambio de experiencias, potenciando sus desempeños en todos sus aspectos y afrontando la capacitación de sus integrantes.

El Consejo de Obras Sociales de Universidades Nacionales (COSUN) no es un organismo conductor de sus miembros, sino un órgano de consultoría, coordinación y asesoramiento de las más variada temática que puede presentarse en cualquier Obra Social, ya sea en el campo médico asistencial propiamente dicho, como todos los temas que se derivan de aquel, y aún de los alcances sociales, jurídicos y legales. Numerosos son los proyectos, las acciones y las apuestas que esta organización realizó, a lo largo de sus 50 años de historia, en pro y en pos de la salud de los trabajadores de Universidades Nacionales.

En este año el SUMA inició su actividad a cargo de la Secretaria de Coordinación de la red para luego asumir la Vicepresidencia por el período Mayo 2014/Mayo 2016, siendo un orgullo el haber obtenido este reconocimiento.

Más información en Anexo de la Memoria

- **Relación con la Universidad Nacional de Mar del Plata**

Cabe destacar que, a fin de llevar adelante la capacitación virtual para dirigentes de Obras Sociales Universitarias de la red COSUN desarrollado durante este ejercicio, se dio continuidad al trabajo conjunto con el Sistema de Educación Abierta y a Distancia (SEAD) habiéndose utilizado la plataforma virtual de la Universidad Nacional de Mar del Plata

En esta herramienta se apoya la mirada de la conducción de la Obra Social, que sostiene lo fundamental que resulta la formación y capacitación de los dirigentes de todas las obras sociales, que se encuadró en el marco más amplio de la formación continua. A esta finalidad apuntó la formación teórica-conceptual cubierta por los contenidos de este curso como el desarrollo paulatino de competencias prácticas en el

manejo de las herramientas del aula virtual. Se visualizó la formación virtual como la más propicia para hacer llegar a la población destino la oportunidad de ganar experiencia con una modalidad de aprendizaje que no reconoce límites en cuanto a las capacidades de localización, interpretación, organización, producción y comunicación de la información.

- **Relación con otras Instituciones:**

INTA – Sede Balcarce:

Durante el año 2014, desde la conducción de la Obra Social y a través del área Gestión de Personas se trabajó intensamente con el objetivo de profundizar lazos con el Instituto Nacional de Tecnología Agropecuaria (INTA) Sede Balcarce; en este sentido se organizaron, coordinaron y brindaron, distintas actividades de capacitación que se desarrollaron en las instalaciones de la mencionada institución.

ADUM – APU – MAPU:

Se mantienen los vínculos permanentes con el gremio docente (ADUM) y con el gremio no docente (APU). Además, se continúa con el acuerdo específico con MAPU que mejora notablemente los trámites administrativos para aquellos beneficiarios, que además de SUMA recuperan parte del coseguro a cargo propio, con la Mutual de la Asociación del Personal Universitario.

8. Situación Jurídica

En cumplimiento del Estatuto de SUMA, se realizó la Asamblea Anual Ordinaria el día 23 de mayo de 2014, que aprobó la Memoria, los Estados Contables, Notas y Anexos correspondientes al ejercicio económico N° 23 y el informe de la Comisión Fiscalizadora.

También durante este ejercicio se realizaron dos asambleas extraordinarias, ambas convocadas por el Consejo Directivo de SUMA.

La primera de ellas se celebró el 23 de mayo de 2014, para dar consideración y tratamiento del siguiente orden del día

- 1) Designación de dos (2) asambleístas para firmar el acta;
- 2) Propuestas de Fortalecimiento Institucional:
 - 2-1) Propuesta de reforma del Art. 14º inciso c, acápite 2:
 - 2-2) Otras Propuestas

La segunda asamblea extraordinaria se celebró el día 31 de octubre de 2014, para dar consideración y tratamiento al siguiente orden del día:

- 1) Designación de dos (2) asambleístas para firmar el acta;
- 2) Informe del impacto económico generado por la aplicación de la modificación del Artículo 14º del Estatuto del SUMA, aprobada por la Asamblea Extraordinaria del 23 de mayo de 2014.

Es necesario resaltar que producto de las elecciones realizadas durante el mes de Mayo de 2014 se constituyó un nuevo Consejo Directivo de la Obra Social que asumió

el día 3 de junio, como así también un nuevo cuerpo de Asambleístas que ya participaron de la Segunda Asamblea Extraordinaria.

9. Perspectivas o cuestiones pendientes

Rediseño de los Servicios Propios de Salud:

Transformar el Servicio Propio en un servicio integrado, donde en cada especialidad se trabaje con protocolos de atención predefinidos e interactúe con el resto de las especialidades. Esto no solo mejorará la calidad de la atención de los afiliados sino que permitirá un mejor control del gasto prestacional.

Incorporar nuevas especialidades de acuerdo a las patologías que se tratan en los Servicios Propios, como se hizo oportunamente con cardiología y ecografías ginecológicas.

Asegurar, desde los servicios propios la atención primaria de la salud, complementado con una Red de Prestadores Propios, fortaleciendo la figura del médico de cabecera, quien, cuando corresponda, derivará a la red de prestadores en las diferentes especialidades.

Hoy el ejemplo más claro que se tiene es el Programa de Salud Mental, a través del cual el Admisor (auditor), deriva a la Red de Psicólogos (Red acotada y seleccionada) de acuerdo al diagnóstico del usuario del Programa. El Admisor está en permanente contacto con los profesionales tratantes.

Fortalecimiento de los Planes de Prevención:

La implementación racional de planes de prevención es una política que debe sostenerse en el tiempo. Es una inversión a futuro, ya que no solo debe prevenir sino transformar los actuales hábitos de vida, que les permitirá a los afiliados alcanzar una mejor calidad de vida.

Historia Clínica Única:

Hoy los registros individuales de prestaciones médicas se encuentran distribuidos entre los distintos profesionales que concurren para la atención de los afiliados, lo que impide tener centralizada toda esa información. Esto hace que muchas veces se repitan estudios o prácticas en forma innecesaria que conllevan para la Obra Social un gasto que se podría evitar si se logra implementar a través del SPS la atención primaria de la salud de los afiliados y, por ende, comenzar a construir la Historia Clínica Única de los mismos.

En el Servicio Propio se está desarrollando la Historia Clínica Informatizada, que facilitará la historia clínica única (en principio de los afiliados que concurren al mismo) al permitir la incorporación de imágenes digitales; de los resultados de las prácticas prescriptas; facilitar los trabajos estadísticos y científicos; permitir incorporar sistemas de apoyo a la decisión clínica (algoritmos y protocolos de estudio y tratamiento); recordatorios de prácticas; incorporar el vademécum institucional y el ingreso

estandarizado de datos; graficar la evolución en el tiempo de datos como por ejemplo el colesterol, tensión arterial, peso; alertas sobre distintas circunstancias de acuerdo a la edad, género y enfermedades crónicas.

En el servicio de odontología, desde hace varios años se ha implementado la Historia Clínica Informatizada, con excelentes resultados.

Edificio único:

Este nuevo Consejo, hizo propia la continuidad del análisis de alternativas tendientes a desarrollar una estrategia que permita abordar la concreción a futuro, de un edificio único para el SUMA.

Se consideró acertada la propuesta de unificar en una sola localización física la diversidad de actividades llevadas a cabo en la Institución y que, hoy, se encuentran separadas en tres edificios. Es decir, aspirar a concentrar en un solo sitio, en un edificio pensado y diseñado especialmente para contener de manera eficiente y con proyección de futuro, las actividades del SUMA.

Para ello, se siguen evaluando las múltiples alternativas posibles para desarrollar un proceso viable, para llegar a su concreción

Otros temas:

En línea con el camino tomado por la red COSUN, mejorar la inequidad manifiesta que se presenta en la contribución de la Universidad, respecto de los aportes de los trabajadores. Esta inequidad se produce ya que la contribución se calcula sobre la base de las remuneraciones de los trabajadores, mientras que el aporte de los mismos se calcula sobre la base de jornada completa (por ejemplo, un docente profesor adjunto dedicación simple con máxima antigüedad, aporta \$ 573.- a SUMA y la Universidad sólo contribuye en \$ 382.-, siendo la pretensión que dicha contribución sea de \$ 1146.-, el doble de lo que aporta del docente – situación que sí se cumple en los casos en que el aporte del trabajador es mayor al límite mínimo fijado por el Artº 14º)

Continuar en el camino de desarrollar estrategias de mejoras en las prestaciones ofrecidas en el Servicio Propio, con el objetivo de mantener el constante incremento de los afiliados que eligen utilizar el mismo.

ANEXO DE LA MEMORIA

Capacitación virtual

Es un legado para los futuros dirigentes y colaboradores de la Obra Social, para seguir construyendo la formación y actualización permanente de aquellos a quienes les quepa la distinción y la responsabilidad de seguir decidiendo en el ámbito de la salud de esta comunidad.

- *Programa de Capacitación en Políticas de Salud en las Obras Sociales Universitarias*

Desde su nueva responsabilidad como Vicepresidencia del Consejo de Obras Sociales de Universidades Nacionales (COSUN) mantiene la responsabilidad de conducir el

Programa de Capacitación en Políticas de Salud en las Obras Sociales Universitarias del C.O.S.U.N.

Se desarrolla dentro de la plataforma del Sistema de Educación Abierta y a Distancia (S.E.A.D.) de la Universidad Nacional de Mar del Plata y le corresponde tanto la coordinación general como la académica.

Los contenidos están distribuidos en los siguientes Módulos.

- ✓ Organización del sistema de salud en Argentina. Características, componentes, recursos.
- ✓ Epidemiología y demografía. La epidemiología y la demografía como herramientas de gestión de la obra social
- ✓ Aspectos económico-financieros de la seguridad social de las obras sociales en general y de las Obras Sociales Universitarias en particular
- ✓ Financiadores y proveedores de servicios de salud. Relación entre financiadores y proveedores de servicios de salud.
- ✓ Aspectos legales de la seguridad social en Argentina y de las Obras Sociales Universitarias en particular.

La motivación del mismo es ofrecer a las Obras Sociales Universitarias un instrumento de capacitación para sus directivos y personal, mencionando que todos los docentes, además de ser integrantes de diversas OSU que forman la red, son profesionales con vasta experiencia en el tema.

Al igual que en las anteriores ediciones, esta capacitación contó con participantes que pertenecían a más de una decena de Obras Sociales. En esta tercera cohorte los cursantes provienen de distintos estamentos:

Profesionales de OSU	8
Consejos Directivos	5
Personal de OSU	106
Audidores de OSU	17
Personal de Universidad	8

En la última reunión del COSUN se le encomendó a SUMA realizar una nueva edición del Programa, en donde, además de los nuevos cursantes se dará la oportunidad de hacerlo a anteriores cursantes que no hubieren completado todos los Módulos.

Se plantea también incorporar nuevas temáticas y hacer éstas extensivas a los ya egresados, de forma de propiciar una política de formación continua en este ámbito

- Temas de Auditoría especializada para Auditores Generales.

Finalizó el Curso de Temas de Auditoría especializada para Auditores Generales.

Los Módulos que se dictaron fueron:

- Auditoría en Fertilización Asistida,
- Auditoría de Prótesis y Ortésis Traumatológicas,
- Auditoría en Salud Mental,
- Auditoría Oftalmológica, y Discapacidad.

El curso de capacitación tuvo 52 inscriptos de 16 Obras Sociales.

Relación de SUMA con el COSUN

SUMA tuvo presencia activa en las tres (3) reuniones ordinarias del año 2014, como así también en la Mesa Directiva de conducción de la Red.

- **La 119º reunión**, en el mes de Mayo, se realizó en la ciudad de **Santa Fe** y fue organizada por la Obra Social OSUNL, en donde se destacaron como temas principales: Memoria y Balance 2013, Proyectos de Prevención, protocolos para autorización de prestaciones por fertilidad, situación financiera de las Obras Sociales Universitarias, negociación con Prestadores. Informe anual de la Secretaría de Capacitación. Propuesta de modificación aporte anual de las OSU. Programa de capacitación COSUN 2014.
- **La 120º reunión**, realizada en la ciudad de **Termas de Río Hondo**, fue organizada por la Obra Social SMAUNSE, en ella se desarrollaron los siguientes temas: convenio con el Hospital Austral, Medicamentos situación de las OSU, análisis del aporte mínimo, situación de las OSU con Farmacia Propia, protocolización del Estatuto vigente de COSUN, entre los principales.
- **La 121º reunión**, fue realizada en la **Ciudad Autónoma de Buenos Aires**, en donde se desarrollaron los siguientes temas: Reunión con el Comité Ejecutivo del CIN, Plan de capacitación 2015, informe de la Reunión de Asesores Legales de las OSU, Regionalización del COSUN, Situación económica y financiera de las OSU: gasto Prestacional, ingresos adicionales y proyección para el año 2015.

Indicadores Prestacionales

Si se comparan las consultas realizadas en las especialidades que ofrece el Servicio Propio con las realizadas a través del resto de los prestadores se puede resaltar lo siguiente:

- En la especialidad de Clínica Medica se realizaron en total 15.042 consultas de las cuales el 54,55% fueron hechas a través de los seis (6) profesionales que cuenta la especialidad en el Servicio Propio.
- En la especialidad de Ginecología se liquidaron 6.149 consultas de las cuales el 70,29% las realizaron los cuatro (4) profesionales del Servicio Propio.
- Se realizaron 5.029 consultas en la especialidad de Pediatría correspondiendo a los profesionales del Servicio Propio el 47,29%.
- En Dermatología el 69,23% de las consultas (2.951) de la especialidad fueron realizadas por los tres (3) profesionales del Servicio Propio.
- Finalmente, en cardiología se computaron 1.523 consultas de las cuales el 38,15% fueron realizadas por el cardiólogo del Servicio Propio.

En la Farmacia Social SUMA, utilizaron el servicio 8934 afiliados y se dispensaron 186902 medicamentos, equivalente a un 10,96 % mayor que el 2013.

En tanto utilizaron el servicio de la Perfumería, 4.995 afiliados generando un total de 22.822 operaciones durante el ejercicio, equivalente a un 4,18% mayor que en el 2013.

En la Óptica de SUMA se brindó cobertura a 2.174 recetas (un 31,20% superior al 2013), generando un total de 3.690 operaciones, que representa un incremento del 10,55 % en relación al periodo 2013.

Durante el 2014 se cubrieron 636 internaciones (14% superior al 2013), con una tasa promedio de duración por internación de 2,43 días (año 2013 2,64) y una tasa de uso de 6,30 internaciones cada 100 beneficiarios por año.

Las internaciones se distribuyeron del siguiente modo:

- 61,95 % fueron quirúrgicas con una tasa de duración de la internación de 1,52 días;
- 26,57 % fueron clínicas con una tasa de estadía de 4,40 días promedio;
- 2,87 % fueron partos con una tasa de duración de 2 días promedio;
- 5,82 % fueron cesáreas con una tasa de estadía de 2,51 días y
- 2,99 % fueron internaciones de alta complejidad con una tasa de 2,99 días.

S.U.M.A
Servicio Universitario Médico Asistencial de La Universidad Nacional de
Mar del Plata-
OBRA SOCIAL UNIVERSITARIA LEY 24.741-
Período 01-01-2014 al 31-12-2014 Ejercicio N°24
Memoria y Estados Contables

CUIT: 30-65313554-4

Calle Santa Fe 2639 Mar del Plata- Pcia. de Buenos Aires

Estudio F&A Cr. Omar L. Farah (Fte. Independencia 179-TANDIL)

Domicilio Legal
Calle Santa Fe 2639
Mar del Plata
Pcia. de Buenos Aires

Fecha de Inscripción ANTE LA DIRECCIÓN PROVINCIAL DE PERSONAS JURDÍCAS

Del Estatuto

18 de Noviembre de 1992.
Matrícula Número: 11.860.-
Legajo DPPJ MdP: 57673.-

De las Modificaciones

17 de Septiembre de 2010.-

El 30-11-2011 se presentó la Documentación ante el Ministerio de Salud de la Nación por Expte. Número: 26253-11-1.-

Vencimiento del Plazo de Vigencia

No tiene Vencimiento establecido.

Ejercicio Económico N° 24

Iniciado el 1ro. de Enero de 2014
Finalizado el 31 de Diciembre de 2014

Expresado en Moneda Constante (pesos) del 31 de Diciembre de 2014

SUMA

Servicio Universitario Medico Asistencial
de la Universidad Nacional de Mar del Plata
Calle Santa Fe 2639-Mar del Plata-Bs As

Estado de Situación Patrimonial
Correspondiente al Ejercicio Finalizado el 31-12-2014 y su comparativo al 31-12-2013.-
Expresado en Moneda Constante de Cierre.- (Pesos)

DETALLE	31/12/2014	31/12/2013	Variación	DETALLE	31/12/2014	31/12/2013	Variación
ACTIVO				PASIVO			
ACTIVO CORRIENTE				PASIVO CORRIENTE			
DISPONIBILIDADES (Notas:1.3.1.-2.1)	3.604.344,07	2.490.221,10	44,7%	DEUDAS P/ PRESTACIONES (Notas:1.3.1-1.3.4-2.8)	12.079.124,93	9.487.253,55	27,3%
INVERSIONES (Notas:1.3.3-2.2 y Anexo I)	22.681.323,77	19.884.903,67	14,1%	DEUDAS SOCIALES (Notas:1.3.1-1.3.4-2.9)	595.499,42	519.419,02	14,6%
CUENTAS A COBRAR (Notas:1.3.4-2.3)	9.607.595,36	7.091.207,82	35,5%	DEUDAS FISCALES (Notas:1.3.1-1.3.4-2.11)	92.770,14	99.879,66	-7,1%
OTRAS CUENTAS A COBRAR (Notas:1.3.4-2.4)	1.375.271,23	1.090.898,83	26,1%	OTROS PASIVOS (Notas:1.3.1-1.3.4-1.3.9-1.13-2.12)	85.375,92	61.175,01	39,6%
BIENES DE CAMBIO (Notas1.3.5-2.5-Anexo VIII)	3.216.609,30	2.819.957,84	14,1%	PREVISIONES (Notas: 1.3.1-1.9-1.10-2.13)	31.418,89	31.418,89	0,0%
				PROVISIONES (Notas:1.3.1-1.9-1.10-2.14)	452.139,48	339.844,81	33,0%
Total Activo Corriente	40.485.143,73	33.377.189,26	21,3%	Total Pasivo Corriente	13.336.328,78	10.538.990,94	26,5%
ACTIVO NO CORRIENTE				PASIVO NO CORRIENTE			
CUENTAS A COBRAR (Notas:1.3.4-2.3)	70.739,08	82.417,03	-14,2%	No Existen			
OTRAS CUENTAS A COBRAR (Notas:1.3.4-2.4)	21.784,33	7.967,76	173,4%				
ACTIVOS INTANGIBLES (Notas:1.3.7.Anexo II)	35.689,26	45.316,25	-21,2%				
BIENES DE USO (Notas: 1.3.6-2.7-Anexo IV)	6.311.698,26	6.481.207,23	-2,6%	Total Pasivo no Corriente	0,00	0,00	
Total Activo no Corriente	6.439.910,93	6.616.908,27	-2,7%	TOTAL PASIVO	13.336.328,78	10.538.990,94	26,5%
				PATRIMONIO NETO			
				Según Estado Respectivo (Nota3.1)	33.588.725,88	29.455.106,59	14,0%
TOTAL DEL ACTIVO	46.925.054,66	39.994.097,53	17,3%	TOTAL PASIVO Y PATRIMONIO NETO	46.925.054,66	39.994.097,53	17,3%


Arquitecta Marta A. Rueda
Presidente.-


Lic. Marcelo Garróte López
Licenciado en Economía
Comisión Fiscalizadora

Dr. Omar L. Farah
Contador Público
T78-F94-Leg. P. 20003-4
C.P.Q.E.P.B.A.
CUIT 20-16713386-0 (RM)
Firmado al solo efecto de su Identificación

Las Notas 1 a 3 y Anexos I a X forman parte de los Estados Contables.-
El Informe del Auditor se emite por separado con fecha: 31 DE MARZO DE 2015.-



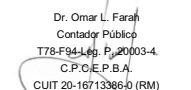
SUMA

Servicio Universitario Médico Asistencial
de la Universidad Nacional de Mar del Plata
Calle Santa Fe 2639-Mar del Plata-Bs As

ESTADO DE RECURSOS Y GASTOS

CORRESPONDIENTE AL EJERCICIO FINALIZADO EL 31/12/2014 Y SU COMPARATIVO AL 31/12/2013.-

Expresado en Moneda Constante de cierre.-(Pesos)

DETALLE	Relación	31/12/2014	30/12/2013	Variación
RECURSOS, COSTOS Y GASTOS ORDINARIOS				
RECURSOS				
Recursos Generales.-	(ANEXO V)	63.131.700,75	45.648.525,07	38,3%
Recursos del Servicio Propio.-	(ANEXO V)	5.536.489,56	3.667.666,87	51,0%
Recursos Farmacia.-	(ANEXO V)	28.938.331,65	20.924.511,13	38,3%
Recursos Óptica.-	(ANEXO V)	1.998.350,51	1.584.293,81	26,1%
TOTAL DE RECURSOS ORDINARIOS DEL EJERCICIO		99.604.872,47	71.824.996,88	38,7%
COSTOS Y GASTOS ORDINARIOS				
COSTOS ORDINARIOS				
Costo de las Prestaciones en General.-	(ANEXO IX)	-29.228.727,92	-22.374.916,92	30,6%
Costo del Servicio Propio.-	(ANEXO X)	-8.134.631,78	-6.414.754,13	26,8%
Costo de Farmacia.-	(ANEXO VIII)	-41.447.920,82	-29.268.875,67	41,6%
Costo de Óptica.-	(ANEXO VIII)	-1.571.816,70	-1.323.240,01	18,8%
TOTAL DE COSTOS ORDINARIOS DEL EJERCICIO		-80.383.097,22	-59.381.786,73	35,4%
		-80,70%	-82,68%	
GASTOS ORDINARIOS				
Gastos Operativos Generales.-	(ANEXO VII)	-11.884.328,66	-8.957.693,63	32,7%
Gastos operativos del Servicio Propio.-	(ANEXO VII)	-4.146.670,31	-3.206.644,89	29,3%
Gastos Operativos de Farmacia.-	(ANEXO VII)	-3.564.184,47	-2.825.012,68	26,2%
Gastos Operativos óptica.-	(ANEXO VII)	-522.845,84	-513.502,02	1,8%
Gastos Comerciales	(ANEXO VII)	0,00	0,00	
TOTAL DE GASTOS ORDINARIOS DEL EJERCICIO		-20.118.029,28	-15.502.853,22	29,8%
		-20,20%	-21,58%	
TOTAL DE COSTOS Y GASTOS ORDINARIOS DEL EJERCICIO		-100.501.126,50	-74.884.639,95	34,2%
RESULTADO ANTES DE RES.FINANC.Y POR TENENCIA		-896.254,03	-3.059.643,07	-70,7%
		-0,90%	-4,26%	
RESULTADOS FINANCIEROS Y POR TENENCIA				
Resultados Financieros y Por Tenencia Positivos.-	(ANEXO VII)	5.918.236,45	5.134.896,66	
Resultados Financieros y Por Tenencia Negativos.-	(ANEXO VII)	-888.363,13	-762.609,78	
TOTAL DE RESULTADOS FINANCIEROS Y POR TENENCIA		5.029.873,32	4.372.286,88	15,0%
		5,05%	6,09%	
SUPERAVIT OP. DEL EJERCICIO/DEFICIT DEL ANTERIOR		4.133.619,29	1.312.643,81	214,9%
SUPERAVIT FINAL DEL EJERCICIO/DEFIT DEL ANTERIOR		4.133.619,29	1.312.643,81	214,9%
 <p>Arquitecta Marta A. Rueda Presidente.-</p>  <p>Lic. Marcelo Garroty López Licenciado en Economía Comisión Fiscalizadora</p>  <p>Dr. Omar L. Farah Contador Público T78-F94-Lep. P. 20/03-4 C.P.C.E.P.B.A. CUIT 20-16713386/0 (RM) Firmado al solo efecto de su identificación</p>				
<p>Las Notas 1 a 3 y Anexos I a X forman parte de los Estados Contables.- El Informe del Auditor se emite por separado con fecha: 31 DE MARZO DE 2015.-</p>				

SUMA

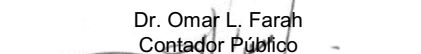
Servicio Universitario Medico Asistencial
de la Universidad Nacional de Mar del Plata
Calle Santa Fe 2639-Mar del Plata-Bs As

ESTADO DE EVOLUCIÓN DEL PATRIMONIO NETO
Correspondiente al Ejercicio cerrado el 31/12/2014 y su comparativo al 31/12/2013.-
Expresado en Moneda Constante de Cierre (Pesos)

DETALLE	APORTES DE LOS ASOCIADOS		SUPERAVIT/DEFICIT ACUMULADOS			31/12/2014	31/12/2013	Variación
	FONDO SOCIAL	TOTAL	SUPERAVIT DIFERIDO SALDO REVALUACION	RESULTADOS NO ASIGNADOS	TOTAL	TOTAL PATRIMONIO NETO	TOTAL PATRIMONIO NETO	
Saldos al Inicio (Nota 3.1) Ajustes de Saldos al Inicio	14.271.833,15	14.271.833,15	3.064.340,93	12.118.932,51	15.183.273,44	29.455.106,59	28.142.462,78	4,7%
Subtotal	#N/A	#N/A	3.064.340,93	12.118.932,51	15.183.273,44	29.455.106,59	28.142.462,78	4,7%
Saldo Revaluación 2012 y Amortiz. Ejercicio 2014.- Result. Del Ejercicio (Utilidad)			-63.849,35	63.849,35 4.133.619,29	4.133.619,29	4.133.619,29	1.312.643,81	214,9%
Saldos de Cierre	#N/A	#N/A	3.000.491,58	16.316.401,15	19.316.892,73	33.588.725,88	29.455.106,59	14,0%


Arquitecta Marta A. Rueda
Presidente


Lic. Marcelo Garrote López
Licenciado en Economía
Comisión Fiscalizadora


Dr. Omar L. Farah
Contador Público
T°78 F°94 Leg. Pers. 20003-4
C.P.C.E.P.B.A.
CUIT 20-16713386-0 (RM)
Firmado al solo efecto de su Identificación

Las Notas 1 a 3 y Anexos I a X forman parte de los Estados Contables.-
El Informe del Auditor se emite por separado con fecha: 31 DE MARZO DE 2015.-

SUMA

Servicio Universitario Medico Asistencial
de la Universidad Nacional de Mar del Plata
Calle Santa Fe 2639-Mar del Plata-Bs As

ESTADO DE FLUJO DE EFECTIVO

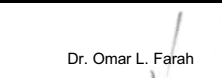
Correspondiente al Ejercicio Finalizado el 31/12/2014 comparativo al 31/12/2013.-

Expresado en Moneda Constante de Cierre (Pesos)

	31/12/2014	31/12/2013	Variación
<u>VARIACION NETA DEL EFECTIVO</u>			
Efectivo al inicio del ejercicio	2.490.221,10	1.890.988,36	31,7%
Modificación de ejercicios anteriores			
Efectivo modificado al inicio del ejercicio	2.490.221,10	1.890.988,36	31,7%
Efectivo al cierre del ejercicio	3.604.344,07	2.490.221,10	44,7%
Aumento (disminución) neto(a) del efectivo	1.114.122,97	599.232,74	85,9%
<u>CAUSAS DE LAS VARIACIONES DEL EFECTIVO</u>			
<u>ACTIVIDADES OPERATIVAS</u>			
Cobros por ventas de bienes y servicios	96.405.322,45	70.294.669,67	37,1%
Pagos por bienes y servicios operativos	-97.305.437,87	-72.772.360,84	33,7%
Pagos de intereses	-888.363,13	-762.609,78	16,5%
Cobros de intereses	1.513.226,13	1.421.893,96	6,4%
Flujo neto de efectivo aplicado en actividades operativas	-275.252,42	-1.818.406,99	-173,5%
<u>ACTIVIDADES DE INVERSION</u>			
Pagos por compras de bienes de uso	-64.645,96	-109.774,04	-37,8%
Cobros por ventas de bienes de uso			
Cobro /Pagos de inversiones	-2.796.420,10	-923.804,24	-69,0%
F.N.E. generado por actividades de inversión	-2.861.066,06	-1.033.578,28	-67,3%
<u>ACTIVIDADES DE FINANCIACION</u>			
No existen			
Flujo neto de efectivo por activid. de financiación			
<u>RESULTADOS FINANCIEROS Y p/TENENCIA</u>			
Diferencias de cambio	4.250.441,45	3.451.218,01	23,2%
Neto por Res. Fin. y p/tenencia generados por el E y EE	4.250.441,45	3.451.218,01	23,2%
Aumento neto del efectivo	1.114.122,97	599.232,74	85,9%
Aumento neto del efectivo	1.114.122,97	599.232,74	85,9%


Arquitecta Marta A. Rueda
Presidente


Lic. Marcelo Garrote López
Licenciado en Economía
Comisión Fiscalizadora


Dr. Omar L. Farah
Contador Público
T78-F94-Leg. P. 20003-4
C.P.C.E.P.B.A.
CUIT 20-16713386-0 (RM)

Las Notas 1 a 3 y Anexos I a X forman parte de los Estados Contables.-

El Informe del Auditor se emite por separado con fecha: 31 DE MARZO DE 2015.-

Firmado al solo efecto de su Identificación

NOTAS A LOS ESTADOS CONTABLES

Ejercicio Cerrado el 31 de Diciembre de 2014.-

1. Normas Contables Aplicadas.-

En el presente ejercicio se aplican los criterios que surgen del nuevo marco conceptual aprobado en la segunda parte de la Resolución Técnica N° 16, y las Resoluciones Técnicas N° 8,11, 17, 18, 19 y 25 de la Federación Argentina de Consejos Profesionales de Ciencias Económicas, de conformidad con las Resoluciones N° 2982 y N° 3160 (y sus modificaciones) del Consejo Profesional de Ciencias Económicas de la Provincia de Buenos Aires, que establece la vigencia de estas nuevas normas contables a partir de los ejercicios iniciados el 1 de Julio de 2002 y el 1 de Enero de 2005.

Teniendo en cuenta el entorno descrito, las normas contables más relevantes aplicadas por el ente en los estados contables correspondientes al ejercicio que se informa, fueron las siguientes:

1.1. Unidad de Medida:

De acuerdo a lo dispuesto por la RT 17 de la FACPCE en el Punto 3 se establece lo siguiente:

Será la FACPCE quien evaluará en forma permanente la existencia o no de un contexto de inflación o deflación en el país, considerando la ocurrencia, entre otros, de los siguientes hechos:

- a) Corrección generalizada de los precios y/o de los salarios.-
- b) Los fondos en moneda argentina se invierten inmediatamente para mantener su poder adquisitivo.-
- c) La brecha existente entre la tasa de interés por las colocaciones realizadas en moneda argentina y en una moneda extranjera, es muy relevante.
- d) La población en general prefiere mantener su riqueza en activos no monetarios o en una moneda extranjera relativamente estable.-En contexto de estabilidad monetaria, se utilizará como moneda homogénea a la moneda nominal.- Los Estados Contable en Moneda Homogénea cumple la exigencia legal de confeccionarlos en moneda constante.- La FACPCE a través de la Resolución 287/03 estableció el contexto actual como de estabilidad monetaria.- Por esa razón los EE CC se encuentran en moneda homogénea de cierre la que cumple con la exigencia de moneda constante.-

1.2. Consideraciones de los efectos de la inflación:

A partir del 1/10/2003 se discontinuó el ajuste por inflación por Resolución 287/03 de la F.A.C.P.C.E. y acta CD. N° 3150 del 19/12/2003 del C.P.C.E.P.B.A.. Esto significa que los EECC se encuentran expresados en moneda homogénea de cierre la que en el contexto actual considerado de Estabilidad Monetaria se entiende en moneda constante dando cumplimiento a las bases establecidas por la ley vigente.-

1.3. Criterios de Medición:

Se han aplicado los siguientes criterios de medición:

1.3.1. Caja y Bancos, Créditos y Pasivos en Pesos:

A su valor nominal de cierre de ejercicio.-

1.3.2. Activos y Pasivos en Moneda Extranjera:

Los mismos han sido valuados al Tipo de Cambio Comprador del BNA al cierre de ejercicio.-

1.3.3. Inversiones Temporarias y Permanentes:

A su valor nominal de cierre de ejercicio para los plazos fijos.- En el caso de títulos y Bonos con cotización conocida, a su valor de cotización al cierre de ejercicio.-

1.3.4. Componentes Financieros Implícitos:

Los componentes financieros implícitos de significación, contenidos en créditos y cuentas por pagar, NO han sido segregados a la fecha de cierre. por lo tanto en el estado de Recursos y Gastos del ejercicio se exponen en forma conjunta bajo la denominación " Resultados Financieros y por Tenencia " los siguientes conceptos:

- a) Los resultados financieros.
- b) Las diferencias de cambio.-

Esta restricción debe tenerse en cuenta al analizarse las cifras del Estado de Resultados.

Informe del Auditor Presentado por Separado.-

SUMA

(Servicio Universitario Médico Asistencial
De la Universidad Nacional de Mar del Plata).-
Santa Fe 2639-Mar del Plata.-

1.3.5. Bienes de Cambio: Bienes de Consumo, Insumos de Prestaciones Propias:

Valuados a su valor de Reposición al cierre. –

1.3.6. Bienes de Uso:

Los mismos están valuados a su costo incurrido ajustado al cierre 2008 por la RT 6 menos la correspondiente depreciación acumulada. Las depreciaciones se calculan por el sistema lineal y agotan al finalizar la vida útil estimada del bien, la totalidad de su costo. El valor de estos bienes considerados a nivel global no superan su valor de utilización económica.-

1.3.7. Activos Intangibles:

Al valor de adquisición (Costo Original ajustado al 31-12-2008 por RT 6) menos su depreciación acumulada (método de línea recta).- Se incorpora en este rubro los Gastos de puesta en funcionamiento de las nuevas unidades de negocio, como es el caso de óptica.- Su valor Residual no supera su valor recuperable.-

1.3.8. Costo de Venta de Bienes

Se calcula el costo de venta de bienes por diferencia entre el inventario inicial medido a valores de reposición de esa fecha, las compras e incorporaciones medidas a su valor, y el inventario final a su costo de reposición haciendo uso de la dispensa establecida en el Apartado III – inciso b) del Anexo A de la Resolución N° 2982.

1.3.9 Reserva p/ Incobrables Ayuda ECCA: Ver detalle nota 1.12.-

1.4. Exposición de la Información:

Los estados contables se exponen de acuerdo con las normas de presentación establecidas por las Resoluciones Técnicas N° 8, 11 y 25 (La RT 11 modificada por la Resolución Técnica N° 19) de la Federación Argentina de Consejos Profesionales de Ciencias Económicas aprobadas por las Resoluciones N° 879/88 y N° 2982 del Consejo Profesional de Ciencias Económicas de la Provincia de Buenos Aires.

1.5: Funcionamiento de la Farmacia: Existe una causa Judicial del Colegio de Farmacéuticos de La Pcia. De Buenos Aires contra el Gobierno Provincial por la autorización otorgada a la farmacia adquirida por SUMA.- No se previsionó esta contingencia por ser poco probable su concreción y en su caso nunca se procederá a la exigencia de devolución del monto vendido.- Como dato adicional para el presente ejercicio el fallo de Primera Instancia fue favorable para SUMA.- **Con fecha 18-03-2013 se recibió copia de la sentencia de la Cámara de Apelaciones en lo Contencioso Administrativo de la Pcia. De Bs As. Donde consta el rechazo de la apelación efectuada por el Colegio de Farmacéuticos de la PBA, dando razón a SUMA.- Si bien se puede apelar ante la Corte es muy poco probable que se abra esa instancia sobre el particular.-**

1.6 Artículo 15 Estatuto Social: Se ha dado pleno cumplimiento de lo dispuesto por el art. 15 del Estatuto Social no superando el parámetro del 15% establecido por el mismo.- El presente ejercicio el porcentaje es del 9.69%.-

\$ 11.884.328,66	Total del Cuadro de Gastos
\$ -7.773,78	Amortiz Intangibles
\$ -18.000,00	Reintegro de Gastos no Sujeto a Impuestos
\$ -81.017,95	Mantenimiento de Bienes de Uso
\$ -134.635,90	Amortización Bienes de Uso
\$ -148.034,53	Movilidad Viatico y Otros
\$ -14.400,00	Aportes Cosun
\$ -6.735,63	Impuestos Tasas y Contribuciones
\$ -55.044,73	Fletes Logísticas y Entregas
\$ -5.301.443,07	Depuración de Sueldos no Afectado a Estructura
\$ 6.117.243,07	9,69%
\$ 63.131.700,75	Aportes y Contribuciones

Informe del Auditor Presentado por Separado.-

SUMA

(Servicio Universitario Medico Asistencial
De la Universidad Nacional de Mar del Plata).-
Santa Fe 2639-Mar del Plata.-

1.7 Revaluó Bienes Inmuebles: Realizado en 2012 según la misma nota del ejercicio cerrado el 31-12-12.- En el presente ejercicio cerrado el 31-12-2014 se procedió a afectar el mayor valor de las amortizaciones del superávit diferido Saldo de Revaluación y este contra Resultados no Asignados.- Ver su composición en Nota 3.1.-

1.8 Deudores Morosos, en Gestión de Cobro y en Gestión Judicial

La cuenta Deudores Morosos: Total \$ 819.511,57 de ellos \$ 805.226,57 pertenecen a DOSUBA.- El resto corresponde a un afiliado con deuda por tratamiento con prótesis.-

Deudores en Gestión de Cobro: Total de \$ 143.633,14.- \$ 94.817,38 reclamo ante La Compañía de Seguros por el robo de los productos de Farmacia el resto son prestaciones financiadas y coseguros.-

Deudores en Gestión Judicial: Total: \$ 307.997,89.- \$ 157.050,89 AMPARO del Sr. Maliani y \$ 147.385,00 AMPARO de Delgado que ya se encontraba al 31-12-2012.- (Ver Nota 2.4) y se adicionan \$ 3.562,00 de un afiliado que se Jubiló y tiene deuda pendiente.-

1.9. Previsión y Provisiones:

En Provisiones se mantiene el saldo aconsejado por el caso laboral Meronés c/SUMA, si bien se recibió notificación del Juzgado de 1a Instancia *rechazando* la petición de la parte actora. (\$ 31.418,89).- Es lo relativo a Provisión LAO Art 10 CCT. Este año se prevé el total de lo que debería utilizarse en tal concepto siendo su monto final la suma de \$ 452.139,48.-

1.10. Litigios Laborales

Se recibió notificación de la demanda de la Sra Favaro c/S.U.M.A. Reclamando indemnización por despido la cual fue contestada en tiempo y forma y el juicio se encuentra abierto a prueba. No existe la posibilidad de estimar un monto cierto.

1.11 Gastos Extraordinarios por Prestaciones Cubiertas:

Su Detalle se encuentra expresado en el Anexo IX al igual que durante el ejercicio 2013.-

1.12 Reserva p/ Incobrables Ayuda ECCA: Se crea un fondo por la posible falta de pago de los préstamos de ayuda económica. Esos fondos tienen un destino o afectación específica, ver Nota 2-12.- Por esa razón se exponen como Pasivo.-

2- COMPOSICION DE LOS PRINCIPALES RUBROS

2-1 DISPONIBILIDADES

Su valor se encuentra integrado por:

		31/12/2014	31/12/2013	VARIACIÓN
Caja moneda argentina	Sede Central	\$ 24.509,85	\$ 18.943,35	29,4%
	Servicio Propio	\$ 1.217,90	\$ 3.019,90	-59,7%
	Farmacia	\$ 18.170,15	\$ 35.429,00	-48,7%
	Balcarce	\$ 3.638,75	\$ 4.211,50	-13,6%
	Caja Tesoreria			
Valores a depositar		\$ -	\$ 3.600,00	-100,0%
Bancos - Moneda Argentina	Banco Nacion - cuenta corriente	\$ 3.303.166,93	\$ 2.298.370,18	43,7%
	Banco Provincia - cuenta corriente	\$ 130.806,60	\$ 77.764,60	68,2%
	Banco Patagonia Cuenta Corriente \$	\$ 57.210,94	\$ 1.110,88	5050,1%
Bancos – Dolares ANEXO III	Banco Nacion - caja ahorro U\$S	\$ 65.622,95	\$ 47.771,69	37,4%
		\$ 3.604.344,07	\$ 2.490.221,10	44,7%
2-2 INVERSIONES TEMPORARIAS: VER ANEXO I		\$ 22.681.323,77	\$ 19.884.903,67	14,1%

SUMA
(Servicio Universitario Medico Asistencial
De la Universidad Nacional de Mar del Plata).-
 Santa Fe 2639-Mar del Plata.-

2-3 CUENTAS POR COBRAR:

Corrientes

Su valor se encuentra integrado por:

Municip y EMTUR AP Y CONTRIB.	\$ 196.882,23	\$ 46.163,90	326,5%
Aportes y Contrib. Universidad	\$ 6.245.243,51	\$ 4.211.627,38	48,3%
Universidad Creditos Asistenciales	\$ 1.637.119,62	\$ 1.384.828,62	18,2%
Obras Sociales	\$ 375.586,60	\$ 365.076,78	2,9%
Convenios de Reciprocidad	\$ 270.370,65	\$ 63.277,09	327,3%
Cupones de Tarjetas de Credito	\$ 263.340,18	\$ 200.365,35	31,4%
Convenios de Recip. c/ Fac. Pend.	\$ 93.140,56	\$ 156.088,57	-40,3%
Ds. Prest. Financiadas s/mutuo.	\$ 5.100,00	\$ 47.698,56	-89,3%
Prestamos Ayuda Económica	\$ 520.812,01	\$ 616.081,57	-15,5%
TOTAL	\$ 9.607.595,36	\$ 7.091.207,82	35,5%

No Corrientes:

Prestamos Asistenciales	\$ 29.803,24	\$ 4.033,39	638,9%
Prestamos Ayuda Económica	\$ 40.935,84	\$ 78.383,64	-47,8%
	\$ 70.739,08	\$ 82.417,03	-14,2%

2-4 OTRAS CUENTAS

Su valor se encuentra integrado por:

POR COBRAR Corrientes:

Anticipos a Proveedores			
Deudores Varios			
Gastos Varios a Recuperar	\$ 2.389,44	\$ 4.950,56	-51,7%
Seguros pagados por adelantado	\$ -	\$ -	
Deudores en Gestión de Cobro	\$ 143.633,14	\$ 110.812,34	29,6%
Deudores Morosos	\$ 819.511,57	\$ 602.018,48	36,1%
Deudores en Gestión judicial	\$ 307.997,89	\$ 285.404,57	7,9%
Gastos a Rendir Consejeros	\$ -	\$ 200,00	-100,0%
Seguros de Accidentes Pagados x Adelant.	\$ -	\$ -	
Gastos a Rendir en General	\$ -	\$ 3.709,80	-100,0%
Anticipos de Sueldos	\$ 7.022,10	\$ 3.500,00	100,6%
Prestamos Para el Personal	\$ 104.847,06	\$ 80.303,08	30,6%
Gastos Administ. Prestamos Personal	\$ -7.786,97		
Autoseguro Préstamo al Personal	\$ -2.343,00		
TOTAL	\$ 1.375.271,23	\$ 1.090.898,83	26,1%

2-4 OTRAS CUENTAS POR COBRAR (No Corrientes)

Integración de Su Saldo

Deudores Prestamos para el Personal	\$ 23.959,64	\$ 8.622,20	177,9%
Intereses no Devengados Ds. P. Personal			
Gastos Administrativos Prestamos Personal	\$ -1.690,81	\$ -465,44	263,3%
Autoseguro Prestamos Personal	\$ -484,50	\$ -189,00	156,3%
TOTAL	\$ 21.784,33	\$ 7.967,76	173,4%

Informe del Auditor Presentado por Separado.-

SUMA
(Servicio Universitario Medico Asistencial
De la Universidad Nacional de Mar del Plata).-
Santa Fe 2639-Mar del Plata.-

2-5 BIENES DE CAMBIO:	Su valor se encuentra integrado por:			
BIENES DE CONSUMO	Implantes dentales	\$ 103.289,00	\$ 69.842,00	47,9%
	Material odontologico	\$ 106.022,39	\$ 47.804,71	121,8%
	Material ginecologico	\$ 2.134,80	\$ 1.022,00	108,9%
	Material de ortodoncia	\$ 25.003,78	\$ 33.567,95	-25,5%
	Material de fonoaudiologia	\$ 598,00	\$ 598,00	0,0%
	Material de dermatologia	\$ 9.759,78	\$ 4.828,33	102,1%
	Medicamentos y Productos Farmacia	\$ 2.740.797,23	\$ 2.368.297,35	15,7%
	Materiales y Arts de Optica	\$ 220.472,64	\$ 284.558,98	-22,5%
	Productos Venta Libre Balcarce	\$ 8.531,68	\$ 7.864,18	8,5%
	Mater. Y Art. Optica Balcarce	\$ -	\$ 1.574,34	-100,0%
	TOTAL	\$ 3.216.609,30	\$ 2.819.957,84	14,1%

2-6 ACTIVOS INTANGIBLES:	Según ANEXO II	\$ 35.689,26	\$ 45.316,25	-21,2%
2-7 BIENES DE USO:	Según ANEXO IV	\$ 6.311.698,26	\$ 6.481.207,23	-0,6%
2-8 DEUDAS POR PRESTACIONES	Su valor se encuentra integrado por:			
	Prestac. Medico Asistenciales	\$ 5.538.741,18	\$ 4.574.139,96	21,1%
	Prestac. En Servicio Propio	\$ 291.366,36	\$ 287.294,05	1,4%
	Acreedores por Reciprocidad	\$ 330.922,63	\$ 402.312,97	-17,7%
	Opticas a pagar	\$ 560,00	\$ 3.848,96	-85,5%
	Droguerias y laboratorios	\$ 3.282.348,12	\$ 1.694.080,05	93,8%
	Prestadores varios	\$ 38.944,02	\$ 45.297,08	-14,0%
	Subsidios y reintegros a afiliados			
	Anticipo de afiliados	\$ 256.468,09	\$ 150.513,08	70,4%
	Proveedores Varios Comerciales	\$ 373.458,87	\$ 420.117,21	-11,1%
	Proveedores Servicios Profesionales	\$ 43.938,80	\$ 40.744,67	7,8%
	Cheques de Pago Dif. Entregados	\$ 1.907.244,16	\$ 1.861.180,76	2,5%
	Prestadores de Red Odontologicos	\$ 15.132,70	\$ 7.724,76	95,9%
		\$ 12.079.124,93	\$ 9.487.253,55	27,3%

2-9 DEUDAS SOCIALES	Su valor se encuentra integrado por:			
	Bono Navidad a Pagar	\$ 73.500,00	\$ 93.950,00	-21,8%
	ANSES - contribuciones y aportes	\$ 454.970,28	\$ 350.881,23	29,7%
	A.R.T.	\$ 26.097,41	\$ 30.615,12	-14,8%
	Cuotas MAPU	\$ 1.445,00	\$ 1.105,00	30,8%
	Sindicato UTEDyC	\$ 31.650,63	\$ 23.894,22	32,5%
	Embargos judiciales a depositar	\$ 7.836,10	\$ 18.973,45	-58,7%
		\$ 595.499,42	\$ 519.419,02	-2,3%

SUMA
(Servicio Universitario Medico Asistencial
De la Universidad Nacional de Mar del Plata).-
 Santa Fe 2639-Mar del Plata.-

2-10 DEUDAS BANCARIAS	Su valor se encuentra integrado por:	31/12/2014	31/12/2013	VARIACIÓN
	Anticipos en Cta. De Bco. Patagonia	\$ -		
		\$ -		

2-11 DEUDAS FISCALES	Su valor se encuentra integrado por:			
Retenciones a depositar	AFIP - ret. Ganancias empleados SUMA	\$ 76.394,61	\$ 62.334,37	22,6%
	AFIP - ret. Res.830 (proveed., honor,)	\$ 9.708,93	\$ 17.218,09	-43,6%
	ARBA - ret. Ingresos Brutos	\$ 6.666,60	\$ 20.327,20	-67,2%
	Caja de Médicos			
		\$ 92.770,14	\$ 99.879,66	-7,1%

2-12 OTROS PASIVOS CTES.	Su valor se encuentra integrado por:			
	Reintegros Varios A pagar	\$ 18.264,12	\$ 20.490,21	-10,9%
	Reserva p/ Incob. Ayuda ECCA (nota 1,13)	\$ 67.111,80	\$ 40.684,80	65,0%
		\$ 85.375,92	\$ 61.175,01	39,6%

2-13 PREVISIONES	Su valor se encuentra integrado por:			
	Para indemnizaciones p/despidos	\$ 31.418,89	\$ 31.418,89	0,0%
		\$ 31.418,89	\$ 31.418,89	0,0%

2-14 PROVISIONES	Su valor se encuentra integrado por:			
	Por Deudas laborales (art.10 CCT)	\$ 452.139,48	\$ 339.844,81	33,0%
		\$ 452.139,48	\$ 339.844,81	33,0%

3. PATRIMONIO NETO	Según su Estado respectivo:	\$ 33.588.725,88	\$ 29.455.106,59	14,5%
---------------------------	-----------------------------	-------------------------	-------------------------	--------------

3.1 SUPERAVITS ACUM.	Su valor se encuentra integrado por:			
Superavit Diferido	Saldo Revaluación	\$ 3.064.340,93	3128190,28	-2,0%
	Mayor Valor de Amortizaciones	\$ -63.849,35	\$ -63.849,35	0,0%
	Subtotal	\$ 3.000.491,58	\$ 3.064.340,93	-2,1%

Informe del Auditor Presentado por Separado.-

SUMA
(Servicio Universitario Medico Asistencial
De la Universidad Nacional de Mar del Plata).-
 Santa Fe 2639-Mar del Plata.-

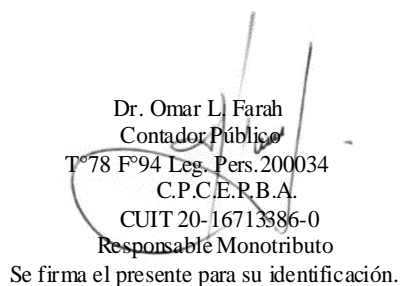
Resultados No Asign.	Monto al Inicio del Ejercicio	\$ 12.118.932,51	\$ 10.742.439,35	12,8%
	Resultado del Ejercicio	\$ 4.133.619,29	\$ 1.312.643,81	-224,6%
	Mayor Valor de Amortizaciones	\$ 63.849,35	\$ 63.849,35	0,0%
	Saldo de Cierre	\$ 16.316.401,15	\$ 12.118.932,51	35,7%



Arquitecta Marta Rueda.-
 Presidente.-



Lic. Marcelo Garrote López
 Licenciado en Economía
 P/ Comisión Fiscalizadora



Dr. Omar L. Farah
 Contador Público
 T°78 F°94 Leg. Pers.200034
 C.P.C.E.R.B.A.
 CUIT 20-16713386-0
 Responsable Monotributo
 Se firma el presente para su identificación.


SUMA
 Servicio Universitario Medico Asistencial
 de la Universidad Nacional de Mar del Plata
 Calle Santa Fe 2639-Mar del Plata-Bs As

ANEXO I
INVERSIONES
 Por el período 01/01/2014 al 31/12/2014 y su comparativo al 31/12/2013.-
 Expresado en Moneda Constante de Cierre (Pesos)

DETALLE DE LA INVERSION	Vencim.	ENTIDAD Y NUMERO CERTIFICADO	MONTO INICIAL	RENDIMIENTO			MOVIMIENTOS		TOTAL AL 31-12-2014	TOTAL AL 31-12-2013	CANTIDAD DE DOLARES EE.UU. AL CIERRE 2014	CANTIDAD DE DOLARES EE.UU. AL CIERRE 2013	Variación Interanual
				Intereses	Res. X Tcia.	Total Rendimientos	ALTAS	BAJAS					
Plazo Fijo (en pesos)	02/01/14	BNA. CERT 3.546.790	1.918.875,79	1.991,13		1.991,13	-	1.920.866,92	0,00	1.918.875,79			
Plazo Fijo (en pesos)	20/01/15	BNA. CERT 3.553.302	3.395.858,69	816.357,92		816.357,92	-		4.212.216,61	3.395.858,69			-29,67%
Plazo Fijo (en pesos)	10/01/14	BNA. CERT 3.546.660	674.424,98	3.486,90		3.486,90		677.911,88	0,00	674.424,98			
Plazo Fijo (en pesos)		BNA. CERT				-			0,00				
Plazo Fijo (Dólares EE.UU)	20/01/15	BNA. CERT 3.553.303	13.770.850,81	337.965,03	4.207.971,96	4.545.936,99	-	-	18.316.787,80	13.770.850,81	2.165.105,00	2.123.492,80	33,01%
BONOS (TVPA y PARA)		BNA	124.783,40	4.551,21	27.425,96	31.977,17	-	4.551,21	152.209,36	124.783,40			21,98%
Capital Social SUMAS		Reaseguro de Alta Complejidad	110,00						110,00	110,00			0,00%
TOTALES			19.884.903,67	1.164.352,19	4.235.397,92	5.399.750,11	-	2.603.330,01	22.681.323,77	19.884.903,67	2.165.105,00	2.123.492,80	14,06%


 Arquitecta Marta A. Rueda
 Presidente.-


 Lic. Marcelo Garrote López
 Licenciado en Economía
 Comisión Fiscalizadora


 Dr. Omar L. Farah
 Contador Público
 T78-F94-Leg. P. 20003-4
 C.P.C.E.P.B.A.
 CUIT 20-16713386-0 (RM)
 Firmado al solo efecto de su Identificación

Las Notas 1 a 3 y Anexos I a X forman parte de los Estados Contables.-
 El Informe del Auditor se emite por separado con fecha: 31 DE MARZO DE 2015.-

SUMA: Servicio Universitario Médico

Asistencial de La U.N. de MDP

Calle Santa Fe 2639.- MDP

ANEXO II ACTIVOS INTANGIBLES -

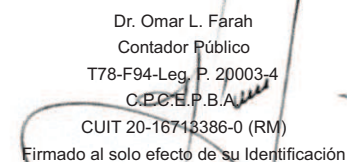
Por el período 01/01/2014 al 31/12/2014 y su comparativo al 31/12/2013.-

Expresado en Moneda Constante de Cierre (Pesos)

Rubro	Valores al Comienzo Del Ejercicio	Movimientos del Ejercicio		Valores Ajustados	A M O R T I Z A C I O N E S				Valor Neto Resultante AL 31/12/2014	Valor Neto Resultante AL 31/12/2013	Variación
		Altas	Bajas		Acumuladas al inicio	Del Ejercicio	Del Ejercicio	Acumuladas al Cierre			
						%					
Valor Llave Farmacia (Nota 1.5.4)	55.595,45			55.595,45	53.742,25		1.853,21	55.595,45	0,00	1.853,21	-100,00%
Software (Nota 1.5.4.)	77.737,84	0,00		77.737,84	34.274,80		7.773,78	42.048,58	35.689,26	43.463,04	-17,89%
Gastos Inmuebles de 3ros. Alquilados CAR Y OPTICA	197.198,35			197.198,35	197.198,35			197.198,35	0,00	0,00	
TOTALES	330.531,64	0,00		330.531,64	285.215,40		9.626,99	294.842,38	35.689,26	45.316,25	-21,24%


 Arquitecta Marta A. Rueda
 Presidente.-


 Lic. Marcelo Garrote López
 Licenciado en Economía
 Comisión Fiscalizadora


 Dr. Omar L. Farah
 Contador Público
 T78-F94-Leg. P. 20003-4
 C.P.C.E.P.B.A.
 CUIT 20-16713386-0 (RM)
 Firmado al solo efecto de su Identificación

Las Notas 1 a 3 y Anexos I a X forman parte de los Estados Contables.-
 El Informe del Auditor se emite por separado con fecha: 31 DE MARZO DE 2015.-

SUMA: Servicio Universitario Médico
Asistencial de La U.N. de MDP
Calle Santa Fe 2639.- MDP

ANEXO III ACTIVOS EN MONEDA EXTRANJERA Y SU RENDIMIENTO

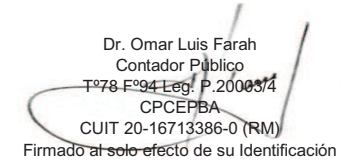
Por el período 01/01/2014 al 31/12/2014 y su comparativo al 31/12/2013.-

Expresado en Moneda Constante de Cierre (Pesos)

DETALLE	ENTIDAD	TIPO DE CAMBIO AL INICIO	CANTIDAD DE DOLARES AL INICIO	MONTO INICIAL EN PESOS	RENDIMIENTO			ALTAS	BAJAS	CANTIDAD DE DOLARES AL CIERRE	TIPO DE CAMBIO AL CIERRE	31/12/14	31/12/2013	Variación
					Intereses y otras rentas	Difer.cambio y Res. Tenencia	Total Rendimientos					VALOR EN PESOS AL CIERRE	VALOR EN PESOS AL CIERRE	
Caja de Ahorro en Dólares 3501490484	BANCO NACION	6,49	7.366,49	47.771,69		15.043,53	15.043,53	4.551,21	1.743,48	7.756,85	8,460	65.622,95	47.771,69	37,37%
TOTALES			7.366,49	47.771,69	-	15.043,53	15.043,53	4.551,21	1.743,48	7.756,85		65.622,95	47.771,69	37,37%


Arquitecta Marta A. Rueda
Presidente


Lic. Marcelo Gabriel Lopez
Licenciado en Economía
Comisión Fiscalizadora


Dr. Omar Luis Farah
Contador Público
T°78 F°94 Leg. P.20003/4
CPCEPBA
CUIT 20-16713386-0 (RM)
Firmado al solo efecto de su identificación

Las Notas 1 a 3 y Anexos I a X forman parte de los Estados Contables.-
El Informe del Auditor se emite por separado con fecha: 31 DE MARZO DE 2015.-


SUMA: Servicio Universitario Médico Asistencial
 Obra Social de la U.N. de MDP
 Calle Santa Fe 2639.- MDP

ANEXO IV BIENES DE USO

Correspondiente Ejercicio Finalizado el 31/12/2014 y su comparativo al 31/12/2013.

Expresado en Moneda Constante de Cierre (Pesos)

RUBRO	VALORES DE ORIGEN					AMORTIZACIONES ACUMULADAS							2014	2013	%
	Valores al inicio	Altas	Bajas	Ajustes de Auditoria	Valores al cierre	Acumuladas al inicio	Ajustes de Auditoria	Acumuladas ajustadas	AMORTIZACIONES			Acumuladas al cierre ajustadas	Valor Residual	Valor Residual	Variación
									Amortizaciones del Ejercicio						
						%	P/ Revaluacion	Neto Ej							
Inmuebles	6.026.000,00	-	-		6.026.000,00	224.396,61		224.396,61	2%	63.849,35	48.348,95	336.594,91	5.689.405,09	5.801.603,39	-1,9%
Muebles y Utiles Santa Fe	360.051,17	9.014,00			369.065,17	253.309,17		253.309,17	10%		19.024,67	272.333,84	96.731,33	106.742,00	#N/A
Muebles y Utiles Rawson	231.743,97	12.992,00			244.735,97	165.970,29		165.970,29	10%		12.137,94	178.108,23	66.627,74	65.773,68	#N/A
Muebles y Utiles Balcarce	66.890,06	460,00			67.350,06	22.975,18		22.975,18	10%		6.718,23	29.693,41	37.656,65	43.914,88	#N/A
Muebles y Utiles Farmacia	201.388,25	11.732,25			213.120,50	84.276,29		84.276,29	10%		20.644,06	104.920,35	108.200,15	117.111,96	#N/A
Muebles y Utiles CAR	11.233,96				11.233,96	3.385,82		3.385,82	10%		1.123,40	4.509,22	6.724,74	7.848,14	#N/A
Muebles y Utiles Optica	34.685,14				34.685,14	12.832,32		12.832,32	10%		3.468,52	16.300,84	18.384,31	21.852,82	#N/A
Instalaciones Santa Fe	159.089,62	5.000,00			164.089,62	96.827,80		96.827,80	10%		10.284,65	107.112,45	56.977,17	62.261,82	#N/A
Instalaciones Rawson	275.395,83	3.950,00			279.345,83	213.722,79		213.722,79	10%		9.740,68	223.463,47	55.882,36	61.673,04	#N/A
Instalaciones Farmacia	73.109,94				73.109,94	33.598,05		33.598,05	10%		7.190,51	40.788,56	32.321,38	39.511,89	#N/A
Instalaciones Balcarce	14.202,27				14.202,27	5.016,48		5.016,48	10%		1.420,22	6.436,70	7.765,57	9.185,79	#N/A
Instalaciones Optica	30.446,97				30.446,97	10.911,23		10.911,23	10%		3.044,70	13.955,93	16.491,04	19.535,74	#N/A
Instrumental Kinesioloia Balcarce	1.507,00				1.507,00	301,40		301,40	10%		150,70	452,10	1.054,90	1.205,60	#N/A
Equipamiento Rehabilitación	64.199,31	16.110,00			80.309,31	47.098,92		47.098,92	10%		8.970,20	56.069,12	24.240,19	17.100,39	#N/A
Instrumental Odontologico Rawson	185.644,42				185.644,42	117.816,02		117.816,02	10%		11.393,88	129.209,90	56.434,52	67.828,40	#N/A
Instrumental Medico Rawson	26.427,16				26.427,16	9.395,00		9.395,00	10%		2.368,98	11.763,98	14.663,18	17.032,16	#N/A
Instrumental Ginecológico Rawson	10.373,32				10.373,32	7.664,20		7.664,20	10%		561,70	8.225,90	2.147,42	2.709,12	#N/A
Instrumental Ortodoncia	645,58	4.195,00			4.840,58	626,39		626,39	10%		436,39	1.062,78	3.777,80	19,19	#N/A
Elementos de Laboratorio	2.582,87				2.582,87	2.357,79		2.357,79	10%		219,15	2.576,94	5,93	225,08	#N/A
Instrumental Odontológico Balcarce	15.534,31				15.534,31	6.213,72		6.213,72	10%		1.553,43	7.767,15	7.767,16	9.320,59	#N/A
Instrumental Médico Balcarce	5.066,48				5.066,48	2.012,10		2.012,10	10%		506,65	2.518,75	2.547,73	3.054,38	#N/A
Instrumental Optica	8.787,34	1.192,71			9.980,05	3.090,13		3.090,13	10%		998,01	4.088,14	5.891,91	5.697,21	#N/A
TOTAL DEL RUBRO	7.805.004,97	64.645,96			7.869.650,93	1.323.797,70		1.323.797,70		63.849,35	170.305,60	1.557.952,67	6.311.698,26	6.481.207,27	-2,62%


 Arquitecta Marta A. Rueda
 Presidente.-


 Lic. Marcelo Garza López
 Licenciado en Economía
 Comisión Fiscalizadora

Dr. Omar L. Farah
 Contador Público
 T78-F94-Leg. P. 20003-4
 C.P.C.E.P.B.A.
 CUIT 20-16713386-0 (RM)
 Firmado al solo efecto de su Identificación

Las Notas 1 a 3 y Anexos I a X forman parte de los Estados Contables.-
 El Informe del Auditor se emite por separado con fecha: 31 DE MARZO DE 2015.-

SUMA

Servicio Universitario Medico Asistencial
de la Universidad Nacional de Mar del Plata
Calle Santa Fe 2639-Mar del Plata-Bs As

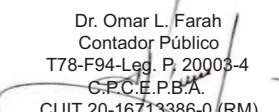
**ANEXO V
RECURSOS GENERALES**

Correspondiente al Período 01/01/2014 al 31/12/2014 y su comparativo al 31/12/2013.-
Expresado en Moneda Constante de Cierre (Pesos)

RECURSOS ORDINARIOS		31/12/2014	31/12/2013
RECURSOS PARA FINES GENERALES	Variación		
Aportes y Contribuciones Universidad Nac. MDP	37,0%	56.458.464,22	41.217.235,58
Aportes y Contribuciones Municipalidad	51,8%	474.417,44	312.578,28
Aportes y Contribuciones SUMA	36,6%	1.043.118,81	763.904,05
Adherentes	53,7%	5.155.700,28	3.354.807,16
TOTAL DE RECURSOS PARA FINES GENERALES	38,3%	63.131.700,75	45.648.525,07
RECURSOS PARA FINES GENERALES POR SECTOR			
SERVICIO PROPIO			
Prestaciones.-	30,8%	3.488.870,15	2.666.522,39
Recuperos y Coseguros.-	111,1%	1.984.996,43	940.486,85
Sede Balcarce	3,2%	62.622,98	60.657,63
Total de Recursos del Servicio Propio	51,0%	5.536.489,56	3.667.666,87
FARMACIA			
Venta de Medicamentos	39,5%	25.402.640,12	18.206.164,92
Venta de Productos perfumeria	30,1%	3.535.691,53	2.718.346,21
Total de Recursos de Farmacia	38,3%	28.938.331,65	20.924.511,13
ÓPTICA			
Venta de productos.-	26,1%	1.998.350,51	1.584.293,81
Total de Recursos de Óptica	26,1%	1.998.350,51	1.584.293,81
TOTAL DE RECURSOS PARA FINES GRALES.POR SECTOR	39,3%	36.473.171,72	26.176.471,81
TOTAL DE RECURSOS ORDINARIOS	38,7%	99.604.872,47	71.824.996,88


Arquitecta Marta A. Rueda
Presidente.-


Lic. Marcelo Garroja López
Licenciado en Economía
Comisión Fiscalizadora


Dr. Omar L. Farah
Contador Público
T78-F94-Leg. P. 20003-4
C.P.C.E.P.B.A.
CUIT 20-16713386-0 (RM)
Firmado al solo efecto de su identificación


Las Notas 1 a 3 y Anexos I a X forman parte de los Estados Contables.-
El Informe del Auditor se emite por separado con fecha: 31 DE MARZO DE 2015.-

ANEXO VI
RECURSOS Y GASTOS POR SECTORES
Correspondiente al ejercicio finalizado el 31/12/2014 y su comparativo al 31/12/2013.-
Espresado en Moneda Constante de Cierre (Pesos)

DETALLE	GENERALES	SERVICIO PROPIO	FARMACIA Y PRODUCTOS	OPTICA	RESULTADOS FINANC. Y POR TENENCIA	31/12/2014	31/12/2013	Variación
						TOTAL DEL EJERCICIO ACTUAL	TOTAL EJERCICIO ANTERIOR	
Recursos específicos de Sectores								
Recursos Ordinarios (S/Anexo V)	63.131.700,75	5.536.489,56	28.938.331,65	1.998.350,51		99.604.872,47	71.824.996,88	38,7%
Total de Recursos	63.131.700,75	5.536.489,56	28.938.331,65	1.998.350,51		99.604.872,47	71.824.996,88	38,7%
Costos Especificos de Sectores								
(S/ANEXO IX)	-29.228.727,92					-29.228.727,92	-22.374.916,92	30,6%
(S/ANEXO X)		-8.134.631,78				-8.134.631,78	-6.414.754,13	26,8%
(S/ANEXO VIII)			-41.447.920,82			-41.447.920,82	-29.268.875,67	41,6%
(S/ANEXO VIII)				-1.571.816,70		-1.571.816,70	-1.323.240,01	18,8%
Total de Costos	-29.228.727,92	-8.134.631,78	-41.447.920,82	-1.571.816,70		-80.383.097,22	-59.381.786,73	35,4%
Gastos Operativos (S/ANEXO VII)	-11.884.328,66	-4.146.670,31	-3.564.184,47	-522.845,84		-20.118.029,28	-15.502.853,22	29,8%
Gastos Comerciales (S/ ANEXO VII)	0,00					0,00	0,00	
Gastos Adm. Grales. (S/ ANEXO VII)								
Total de Gastos	-11.884.328,66	-4.146.670,31	-3.564.184,47	-522.845,84		-20.118.029,28	-15.502.853,22	29,8%
Total de Costos y Gastos	-41.113.056,58	-12.281.302,09	-45.012.105,29	-2.094.662,54		-100.501.126,50	-74.884.639,95	34,2%
Superavit / Déficit por Sectores Antes de RFyTenencia	22.018.644,17	-6.744.812,53	-16.073.773,64	-96.312,03		-896.254,03	-3.059.643,07	-70,7%
Resultados Financieros y Por Tenencia (S/ANEXO VII)					5.029.873,32	5.029.873,32	4.372.286,88	15,0%
Superavit / Déficit Ordinario por Sectores	22.018.644,17	-6.744.812,53	-16.073.773,64	-96.312,03	5.029.873,32	4.133.619,29	1.312.643,81	214,9%
Superavit / Déficit por Sectores	22.018.644,17	-6.744.812,53	-16.073.773,64	-96.312,03	5.029.873,32	4.133.619,29	1.312.643,81	214,9%


Arquitecta Marta A. Rueda
Presidente.-


Lic. Marcelo Garrote López
Licenciado en Economía
Comisión Fiscalizadora


Dr. Omar L. Farah
Contador Público
T78-F94-Leg. P. 20003-A
C.P.C.E.P.B.A.
CUIT 20-16713386-Q (RM)
Firmado al solo efecto de su identificación

SUMA: Servicio Universitario Médico
Asistencial de La U.N. de MDP
Calle Santa Fe 2639.- MDP

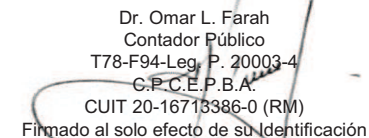
Anexo VII
Gastos Generales de Estructura.-
Correspondientes al ejercicio finalizado el 31/12/ 2014 y su Comparativo al 31/12/2013.-
Expresado en Moneda Constante de Cierre (Pesos)

HOJA 1 de 2

Detalle	Variación	GASTOS OPERATIVOS PRESTACIONALES POR SECTOR						Gastos Comerciales	Resultado Financieros y Por Tenencia	TOTAL DEL EJERCICIO ACTUAL AL 31/12/2014	TOTAL DEL EJERCICIO ANTERIOR AL 31/12/2013
		TOTAL	Gastos Operativos en General	Optica	Farmacia y Perfumeria	Servicio propio					
SUELDOS DEL PERSONAL REMUN.Y NO REMUN.	36%	12.485.205,01	7.426.329,37	358.555,74	1.963.044,76	2.737.275,14			12.485.205,01	9.211.720,17	
CARGAS SOCIALES	36%	2.730.898,64	1.602.266,22	59.973,24	452.632,27	616.026,91			2.730.898,64	2.013.199,66	
AMORTIZACION BIENES DE USO	1%	234.154,94	134.635,90		38.826,30	60.692,74			234.154,94	232.914,48	
HONORARIOS PROFESIONALES	18%	1.438.034,39	1.040.237,75		390.996,64	6.800,00			1.438.034,39	1.214.393,50	
COMPENSACIÓN DE GASTOS CONSEJEROS	12%	768.490,00	425.642,77	38.929,73	152.152,00	151.765,50			768.490,00	688.800,00	
VIATICOS, MOVILIDAD Y GTOS.REPRESENTAC.	36%	43.502,94	36.521,70		497,50	6.483,74			43.502,94	32.093,26	
FLETES, LOGISTICA Y ENTREGAS	36%	99.227,80	55.044,73		43.644,34	538,73			99.227,80	72.872,14	
SEGUROS PAGADOS EN GENERAL	24%	67.007,64	21.944,26	4.555,19	24.455,60	16.052,59			67.007,64	54.237,63	
UNIFORMES DE TRABAJO	442%	82.540,00	54.061,67		15.170,59	13.307,74			82.540,00	15.237,21	
CAPACITACION Y SEMINARIOS	4116%	5.270,00	3.790,00		1.480,00				5.270,00	125,00	
SEGURIDAD Y VIGILANCIA	-6%	382.404,77	8.617,32	11.218,39	205.550,86	157.018,20			382.404,77	408.828,14	
LUZ, GAS,TELEFONO,INTERNET Y OTROS SERV.	2%	235.236,55	128.012,82	12.017,38	40.211,03	54.995,32			235.236,55	229.925,40	
IMPUESTOS TASAS Y CONTRIBUCIONES	7%	14.752,67	6.735,63	980,88	2.573,37	4.462,79			14.752,67	13.750,14	
GASTOS Y ARTICULOS DE LIMPIEZA	16%	101.520,48	50.998,66		10.093,52	40.428,30			101.520,48	87.597,01	
ELEMENTOS DE CONSUMO COCINA Y DIVERSOS	15%	44.818,84	24.337,54		11.885,25	8.596,05			44.818,84	38.916,91	
INDEMNIZACIONES AL PERSONAL	-100%	0,00							0,00	60.540,00	
MANTENIMIENTO DE BIENES DE USO	13%	133.404,13	81.017,95	380,00	17.432,84	34.573,34			133.404,13	118.508,38	
SOFTWARE	30%	74.189,31	74.189,31						74.189,31	57.000,04	
PUBLICIDAD Y PROPAGANDA									0,00	0,00	
ALQUILER DE EQUIPOS PARA TARJETAS Y OTRO	11%	5.846,72			2.923,36	2.923,36			5.846,72	5.256,24	
GASTOS Y SUSCRIP. ENTIDADES ESPECIFICAS	36%	56.845,20			17.569,20	39.276,00			56.845,20	41.674,00	
GASTOS DE LIBRERÍA IMPRENTA Y FOTOCOPIAS	42%	234.565,90	174.548,31	6.038,00	30.551,23	23.428,36			234.565,90	164.691,69	
GASTOS VARIOS	30%	304.158,87	115.159,17		77.210,35	111.789,35			304.158,87	233.924,44	
Subtotal que se transporta a hoja 2		19.542.074,80	11.464.091,08	492.648,55	3.498.901,01	4.086.434,16	0,00	0,00	19.542.074,80	14.996.205,44	


Arquitecta Marta A. Rueda
Presidente.-


Lic. Marcelo Garrote López
Licenciado en Economía
Comisión Fiscalizadora


Dr. Omar L. Farah
Contador Público
T78-F94-Leg. P. 20003-4
C.P.C.E.P.B.A.
CUIT 20-16713386-0 (RM)
Firmado al solo efecto de su Identificación

SUMA: Servicio Universitario Médico
Asistencial de La U.N. de MDP
Calle Santa Fe 2639.- MDP

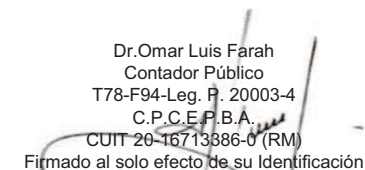
Anexo VII
Gastos Generales de Estructura.-
Correspondientes al ejercicio finalizado el 31/12/ 2014 y su Comparativo al 31/12/2013.-
Expresado en Moneda Constante de Cierre (Pesos)

HOJA 2 de 2

Detalle	Variación	GASTOS OPERATIVOS PRESTACIONALES POR SECTOR						Gastos Comerciales	Resultado Financieros y Por Tenencia	TOTAL DEL EJERCICIO ACTUAL AL 31/12/2014	TOTAL DEL EJERCICIO ANTERIOR AL 31/12/2013
		TOTAL	Gastos Operativos en General	Optica	Farmacia y Perfumería	Servicio propio					
Subtotal Transportado de Hoja 1		19.542.074,80	11.464.091,08	492.648,55	3.498.901,01	4.086.434,16	0,00	0,00	19.542.074,80	14.996.205,44	
TASA SEGURIDAD E HIGIENE	106%	6.388,20		3.194,10	3.194,10				6.388,20	3.099,68	
ALQUILER LOCALES FUNES	20%	71.824,00	53.868,00	17.956,00					71.824,00	59.616,04	
REINTEGRO DE GASTOS NO SUJETO A IMPTOS	43%	18.000,00	18.000,00						18.000,00	12.545,00	
ART	-1%	226.180,76	126.661,27	9.047,19	45.236,15	45.236,15			226.180,76	228.566,49	
APORTES AL COSUN	100%	14.400,00	14.400,00						14.400,00	7.200,00	
HOTEL, PEAJE, COMBUSTIBLE Y OTROS	68%	148.034,53	148.034,53						148.034,53	88.246,63	
AMORTIZACION BIENES INTANGIBLES	-28%	9.626,99	7.773,78		1.853,21				9.626,99	13.423,95	
RECONOCIMIENTOS AL PERSONL	-22%	73.500,00	43.500,00		15.000,00	15.000,00			73.500,00	93.950,00	
GASTOS CAPACITACION COSUN		8.000,00	8.000,00						8.000,00	0,00	
INTERESES PAGADOS EN GENERAL								952,59	952,59		
DEUDORES INCOBRABLES	-100%						0,00		0,00	599,09	
DIFERENCIAS DE CAMBIO	25%							-4.223.015,49	-4.223.015,49	-3.391.584,91	
COMISIONES Y GASTOS DE TARJ.DE CREDITO	23%							239.577,70	239.577,70	194.168,68	
IMPUESTO LEY 25413 NO UTILIZABLE	36%							388.000,99	388.000,99	285.982,42	
COMISIONES DEBITOS Y SELLADOS BANCARIOS	-10%							205.444,27	205.444,27	228.326,35	
INTERESES GANADOS POR COLOC.DE P.FIJO	-5%							-1.159.800,94	-1.159.800,94	-1.226.307,25	
RESULTADO POR TENENCIA DE BONOS	-54%							-27.425,96	-27.425,96	-59.633,10	
RENDIMIENTO DE BONOS	47%							-4.560,26	-4.560,26	-3.095,11	
INTERESES Y MULTAS PROVEEDORES	2%							54.387,58	54.387,58	53.533,24	
RESULTADO POR TENENCIA DE MEDICAMENTOS	-43%							-150.008,61	-150.008,61	-261.782,11	
INTERESES GANADOS VARIOS	384%							-57.787,95	-57.787,95	-11.933,10	
INTERESES GANADOS PREST. AYUDA ECONOM.	75%							-203.767,22	-203.767,22	-116.416,91	
RECUPERO GASTOS ADMIN.PREST.AYUDA ECO	39%							-62.608,51	-62.608,51	-45.009,79	
INTERESES Y RECUP. PRESTAMOS PERSONAL	53%							-29.261,51	-29.261,51	-19.134,38	
TOTAL EJERCICIO ACTUAL 2014	36%	20.118.029,28	11.884.328,66	522.845,84	3.564.184,47	4.146.670,31	0,00	-5.029.873,32	15.088.155,96	11.130.566,34	


Arquitecta Marta A. Rueda
Presidente.-


Lic. Marcelo Garrote López
Licenciado en Economía
Comisión Fiscalizadora


Dr. Omar Luis Farah
Contador Público
T78-F94-Leg. P. 20003-4
C.P.C.E.P.B.A.
CUIT 20-16713886-0 (RM)
Firmado al solo efecto de su Identificación

Las Notas 1 a 3 y Anexos I a X forman parte de los Estados Contables.-
El Informe del Auditor se emite por separado con fecha: 31 DE MARZO DE 2015.-

SUMA: Servicio Universitario Médico

Asistencial de La U.N. de MDP

Calle Santa Fe 2639.- MDP

ANEXO VIII

COSTO DE VENTA DE MEDICAMENTOS, PRODUCTOS, INSUMOS SERVICIO PROPIO Y ARTICULOS OPTICA


Correspondiente al Ejercicio Económico Finalizado el 31 de Diciembre de 2014 y su comparativo al 31-12-2013.

Expresado en Moneda Constante de Cierre (Pesos)

DETALLE	FARMACIA: MEDICAMENTOS Y PRODUCTOS			TOTAL	OPTICA: ARTICULOS		INSUMOS DEL SERVICIO PROPIO		
	MEDICAMENTOS	PRODUCTOS	TOTAL		TOTAL				
	31/12/2014	31/12/2014	31/12/2014		31/12/2013	31/12/2014	31/12/2013	31/12/2014	31/12/2013
Existencia Inicial (Nota 2-5)	1.957.626,95	418.534,58	2.376.161,53	1.932.011,21	286.133,32	191.080,30	157.662,99	85.511,67	
Compras Del Ejercicio	19.246.346,83	2.777.865,64	22.024.212,47	15.519.747,27	999.896,02	933.089,03	535.884,00	386.535,18	
Cobertura de SUMA	19.646.867,12		19.646.867,12	13.931.496,61	506.260,00	485.204,00			
Resultado Por Tenencia (Anexo VII)	150.008,61		150.008,61	261.782,11	0,00	0,00			
Existencia Final (Nota 2-5)	2.232.255,68	517.073,23	2.749.328,91	2.376.161,53	220.472,64	286.133,32	246.807,75	157.662,99	
COSTO DE VENTAS	38.768.593,83	2.679.326,99	41.447.920,82	29.268.875,67	1.571.816,70	1.323.240,01	446.739,24	314.383,86	
							VER (ANEXO X)	VER (ANEXO X)	
Variación Porcentual			41,61%		18,79%		42,10%		


Arquitecta Marta A. Rueda
Presidente.-


Lic. Marcelo Garkín López
Licenciado en Economía
Comisión Fiscalizadora


Dr. Omar L. Farah
Contador Público
T°78 F°94 Leg. Pers. 20003-4
C.P.C.E.P.B.A.
CUIT 20-16713386-0 (RM)
Firmado al solo efecto de su identificación

Las Notas 1 a 3 y Anexos I a X forman parte de los Estados Contables.-

El Informe del Auditor se emite por separado con fecha: 31 DE MARZO DE 2015.-

SUMA

Servicio Universitario Medico Asistencial
de la Universidad Nacional de Mar del Plata
Calle Santa Fe 2639-Mar del Plata-Bs As

ANEXO IX

HOJA 1 de 3

COSTO DE LAS PRESTACIONES GENERALES

Correspondiente al Ejercicio Finalizado el 31/12/2014 y su comparativo al 31/12/2013.-

Expresado en Moneda Constante de Cierre (Pesos)

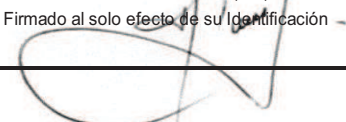
CONCEPTOS	REINTEGROS COSEGUROS Y RECIPROCIDAD	Discapacidad	Hospitales Publicos	F.M.H.P. DE LA COMUNIDAD	OTROS PRESTADORES	PLANES DE PREVENCION	2014	2013	Variación
							TOTAL AL 31/12/2014	TOTAL AL 31/12/2013	
Medicamentos	468.867,97	45.456,06	20,00	5.667,52	1.054.174,81		1.574.186,36	1.104.398,62	43%
Analisis Clinicos	116.106,21	0,00	1.162,85	173.439,02	1.774.587,49		2.065.295,57	1.613.154,25	28%
Practicas Odontologicas	155.213,25		700,00				155.913,25	118.610,94	31%
Practicas Kinesiológicas	81.994,27	127.434,26		326,96	771.681,58		981.437,07	707.753,42	39%
Consultas	220.796,73	12.067,22	4.752,68	278.927,10	1.402.377,66		1.918.921,39	1.730.485,79	11%
Material descartable	3.601,75	0,00	166,28	20.525,61	244.571,63		268.865,27	219.645,06	22%
Medicamentos en internacion	23.561,91	0,00	14.008,17	92.800,81	690.901,32		821.272,21	541.910,27	52%
Gastos en internacion	129.598,19	720,00	41.303,12	509.865,72	3.124.331,13		3.805.818,16	2.729.336,17	39%
Gastos ambulatorios	171.512,71	4.197,60	4.146,85	271.034,66	2.571.698,89		3.022.590,71	2.116.263,25	43%
Honorarios ambulatorios	279.754,62	17.637,62	50,00	159.826,89	2.035.608,68		2.492.877,81	1.984.870,05	26%
Honorarios en internacion	242.733,90	1.398,87	512,68	431.668,54	3.018.952,22		3.695.266,21	2.800.462,14	32%
Terapia ocupacional	29.279,95	388.341,02		0,00	129.480,57		547.101,54	351.966,45	55%
fonoaudiologia	28.963,28	179.247,78		0,00	2.207,00		210.418,06	129.103,66	63%
Material Radiactivo y de contraste	31.210,17			68.531,85	19.175,50		118.917,52	99.208,85	20%
Optica	10.545,50						10.545,50	8.574,13	23%
Protesis	86.968,58	29.265,76		19.100,00	1.745.957,51		1.881.291,85	1.520.385,99	24%
Traslado ambulancia	2.109,50	23.118,00			4.550,00		29.777,50	49.615,14	-40%
Terapia Psicologica	19.935,62	225.569,91			83.389,90		328.895,43	171.652,03	92%
Traslado discapacitado		360.165,56					360.165,56	232.304,77	55%
Aparatos - material de ortodoncia							0,00	0,00	
Educacion especial		342.417,70					342.417,70	244.429,88	40%
Salud mental		64.846,94					64.846,94	4.516,22	1336%
Hospital de dia y Hogar permanente	0,00	558.958,24			32.896,00		591.854,24	160.359,67	269%
Prestaciones de apoyo		115.545,16					115.545,16	113.149,73	2%
Atencion Domiciliaria					62.601,00		62.601,00	393.948,77	-84%
Subtotal que se traslada a Hoja 2	2.102.754,11	2.496.387,70	66.822,63	2.031.714,68	18.769.142,89	0,00	25.466.822,01	19.146.105,25	33,0%

Arquitecta Marta A. Rueda
Presidente.-




Lic. Marcelo Garrote López
Licenciado en Economía
Comisión Fiscalizadora

Dr. Omar Luis Farah
Contador Público
T78-F94-Leg. P. 2003-4
C.P.C.E.P.B.A.
CUIT 20-16713386-0 (RM)
Firmado al solo efecto de su identificación -



Las Notas 1 a 3 y Anexos I a X forman parte de los Estados Contables.-

El Informe del Auditor se emite por separado con fecha: 31 DE MARZO DE 2015.-

SUMA

Servicio Universitario Medico Asistencial
de la Universidad Nacional de Mar del Plata
Calle Santa Fe 2639-Mar del Plata-Bs As

ANEXO IX

Hoja 2 de 3

COSTO DE LAS PRESTACIONES GENERALES


Correspondiente al Ejercicio Finalizado el 31/12/2014 y su comparativo al 31/12/2013.-

Expresado en Moneda Constante de Cierre (Pesos)

CONCEPTOS	REINTEGROS COSEGUROS Y RECIPROCIDAD	Discapacidad	Hospitales Publicos	F.M.H.P. DE LA COMUNIDAD	OTROS PRESTADORES	PLANES DE PREVENION	2014	2013	Variación
							TOTAL AL 31/12/2014	TOTAL AL 31/12/2013	
Transporte de Hoja 1	2.102.754,11	2.496.387,70	66.822,63	2.031.714,68	18.769.142,89	0,00	25.466.822,01	19.146.105,25	33%
Capita AVANT-ASISTEM					236.986.00		236.986.00	207.995,30	14%
Tratamiento Fertilidad	4.840.00				292.086.01		296.926.01	133.328,32	123%
At. Domiciliaria externa		52.130,33			31.210.00		83.340,33	219.688,33	-62%
Prestaciones diversas							0,00	0,00	
Tratamiento de adicciones					101.006.81		101.006.81	122.349,90	-17%
Psicopedagogia	1.910,81	110.932,54			0,00		112.843,35	82.232,25	37%
Acompañante terapeutico	1.774,98	720.962,26			66.420.00		789.157,24	502.751,01	57%
Caso Catastrofe	241.959,16						241.959,16	0,00	
Hidroterapia		55.713,02					55.713,02	0,00	
Prestaciones de Apoyo							0,00	0,00	
Equinoterapia		23.751,90					23.751,90	0,00	
Musicoterapia		7.314,20					7.314,20	8.465,20	-14%
At. Domiciliaria serv. Propio		5.409,80					5.409,80	8.703,90	-38%
Honorarios Profesionales		6.663,47			0,00		6.663,47	3.437,96	94%
Tratamiento Adicciones	0,00						0,00	8.400,00	-100%
Ginecólogo						0,00	0,00	0,00	
Programa Enfermedades Crónicas							0,00	0,00	
Programa Obesidad						118.964,86	118.964,86	104.001,27	14%
Programa Salud Mental						540.601,46	540.601,46	548.090,20	-1%
Programa Cesación Tabáquica						13.348,10	13.348,10	10.602,98	26%
Programa Cancer de Próstata						0,00	0,00	534,00	-100%
Acondicionamiento Fisico Integrado						35.421,70	35.421,70	882,00	3916%
Escolar	636,00	25.185,00					25.821,00	9.540,14	171%
Bulimia y Anorexia	67.200,00						67.200,00	34.500,00	95%
S.U.M.A.S.							0,00	0,00	
Otros Gastos	81,27						81,27	13.373,65	-99%
Subtotal que se traslada a Hoja 3	2.421.156,33	3.504.450,22	66.822,63	2.031.714,68	19.496.851,71	708.336,12	28.229.331,69	21.164.981,66	33%



Arquitecta Marta A. Rueda
Presidente.-



Lic. Marcelo Garrote López
Licenciado en Economía
Comisión Fiscalizadora

Dr. Omar Luis Farah
Contador Público
T78-F94 Leg. P. 20008-4
C.P.C.E.P.B.A.
CUIT 20-16713386-0 (RM)
Firmado al solo efecto de su Identificación

SUMA
 Servicio Universitario Medico Asistencial
 de la Universidad Nacional de Mar del Plata
 Calle Santa Fe 2639-Mar del Plata-Bs As

ANEXO IX
COSTO DE LAS PRESTACIONES GENERALES
 Correspondiente al Ejercicio Finalizado el 31/12/2014 y su comparativo al 31/12/2013.-
 Expresado en Moneda Constante de Cierre (Pesos)

HOJA 3 de 3

CONCEPTOS	REINTEGROS COSEGUROS Y RECIPROCIDAD	Discapacidad	Hospitales Publicos	F.M.H.P. DE LA COMUNIDAD	OTROS PRESTADORES	PLANES DE PREVENCION	2014	2013	Variación
							TOTAL AL 31/12/2014	TOTAL AL 31/12/2013	
Transporte de Hoja 2	2.421.156,33	3.504.450,22	66.822,63	2.031.714,68	19.496.851,71	708.336,12	28.229.331,69	21.164.981,66	33%
Costo Exámenes Preocupacionales					10.703.00		10.703.00	2.388.60	348%
SUMAS Resp. Civil mala Praxis.					0.00		0.00	0.00	
SUMAS Aportes F. Transplantas					117.700.00		117.700.00	223.493.00	-47%
Cuota Cámara Farmacias					480.00		480.00	480.00	0%
Comisión Cámara Farmacias					51.084.70		51.084.70	42.421.65	20%
Aportes CSS Odontolos PBA					124.715.97		124.715.97	109.825.24	14%
Subsidio Sepelio					128.238.50		128.238.50	130.880.00	-2%
Subsidio Nacimiento					4.772.00		4.772.00	0.00	
Subsidio Audifonos					4.290.00		4.290.00	34.320.00	-88%
Subsidio Fertilidad					2.750.00		2.750.00	0.00	
Subsidio Celiaquia					177.585.00		177.585.00	106.350.00	67%
Subsidio Atencion Domiciliaria Enfermería.					151.372.08		151.372.08	267.419.00	-43%
Comunidad Terapéutica		1.124.00					1,124.00	0,00	
Coordinación Programa de Prevención						24.000.00	24.000.00	42.311.08	-43%
Gastos Extr. Prest. Cubiertas					147.109.23		147.109.23	238.815.69	-38%
Ajustes por Redondeo de Cifras							0.00		
Educación Especial	645.00						645.00	139.00	364%
Material Radioactivo					32.495.75		32.495.75	11.092.00	193%
Subsidios Otorgados por C.Directivo					20.331.00		20.331.00		
TOTALES	2.421.801,33	3.505.574,22	66.822,63	2.031.714,68	20.470.478,94	732.336,12	29.228.727,92	22.374.916,92	31%


 Arquitecta Marta A. Rueda
 Presidente.-


 Lic. Marcelo Garrote Lopez
 Licenciado en Economía
 Comisión Fiscalizadora

Dr. Omar Luis Farah
 Contador Público
 T78-F94-Leg. P. 20003-4
 C.P.C.E.P.B.A.
 CUIT 20-16713386-0 (RM)
 Firmado al solo efecto de su Identificación

Las Notas 1 a 3 y Anexos I a X forman parte de los Estados Contables.-
 El Informe del Auditor se emite por separado con fecha: 31 DE MARZO DE 2015.-

SUMA
 Servicio Universitario Medico Asistencial
 de la Universidad Nacional de Mar del Plata
 Calle Santa Fe 2639-Mar del Plata-Bs As

ANEXO X
COSTO DE PRESTACIONES PROPIAS
 CORRESPONDIENTE AL EJERCICIO FINALIZADO 31/12/2014 y su comparativo al 31/12/2013.
 Expresado en Moneda Constante de Cierre (Pesos)

CONCEPTOS	SERVICIO PROPIO									2014	2013	Variación
	HONORARIOS Y PRACTICAS	CONSULTAS	PROTESIS E IMPLANTES	MATERIAL DESCARTABLE	GASTOS AMBULATORIOS	HONORARIOS AMBULATORIOS	ANALISIS CLINICOS	OTROS	SEDE BALCARCE	TOTAL	TOTAL	
INSUMO UTILIZADOS (Viene de Anexo VIII)								446.739,24		446.739,24	314.383,86	42%
ODONTOLOGIA	1.141.764,74		536.976,24	0,00	20.035,40	13.888,00			92.207,49	1.804.871,87	1.670.989,48	8%
CLINICOS		718.190,87						32.341,95	0,00	750.532,82	567.873,84	32%
PEDIATRIA		222.693,03						23.765,71		246.458,74	203.864,10	21%
NUTRICION		196.314,63							91.742,96	288.057,59	220.674,32	31%
GINECOLOGIA	173.225,01	437.687,37		23.889,60	294.378,54	323.110,20		38.281,00		1.290.571,72	706.036,88	83%
FONOAUDIOLOGIA	29.766,84	170.445,65								200.212,49	139.888,41	43%
DERMATOLOGIA	48.372,72	179.094,29						16.671,80		244.138,81	163.357,09	49%
PSICOLOGIA		26.158,59							103.026,41	129.185,00	100.537,73	28%
ORTODONCIA	273.009,02				309,83	3.672,60		633,00	986,22	278.610,67	210.758,94	32%
ATENCION DOMICILIARIA	474.911,06									474.911,06	554.650,74	-14%
PRESTACIONES MEDICAS DIVERSAS	305.717,32	0,00		0,00	97.645,47	235.780,13	914.997,24		84.942,52	1.639.082,68	1.221.304,63	34%
TRATAMIENTO RESIDUOS PATOLÓGICOS								105.586,29		105.586,29	70.397,27	50%
INCISO 1/10										0,00	104.971,84	-100%
COORDINACION HONORARIOS CLINICOS										0,00	0,00	
KINESIOLOGIA	221.665,20									221.665,20	150.385,00	47%
TERAPIA OCUPACIONAL	14.007,60									14.007,60	14.680,00	-5%
TOTALES	2.682.439,51	1.950.584,43	536.976,24	23.889,60	412.369,24	576.450,93	914.997,24	664.018,99	372.905,60	8.134.631,78	6.414.754,13	27%


 Arq. María A. Rueda
 Presidente.-


 Lic. Marcelo Gallego López
 Licenciado en Economía
 Comisión Fiscalizadora

Dr. Omar L. Farah
 Contador Público
 T78-F94-Leg. P. 20003-4
 C.P.C.E.P.P.A.
 CUIT 20-16713386-0 (RM)
 Firmado al solo efecto de su Identificación

Las Notas 1 a 3 y Anexos I a X forman parte de los Estados Contables.-
 El Informe del Auditor se emite por separado con fecha: 31 DE MARZO DE 2015.-

SUMA

(Servicio Médico Asistencial de La Universidad
Nacional de Mar del Plata).-
Santa Fé 2639 - Mar del Plata.-

INFORME DE LA COMISIÓN FISCALIZADORA

Sres. Asociados de SUMA

De acuerdo con las disposiciones legales vigentes y las normas estatutarias, el Consejo Directivo ha aprobado la siguiente documentación: Memoria, Estado de Situación Patrimonial, Estado de Resultados, Estado de Evolución del Patrimonio Neto, Estado de Flujo de Efectivo, Notas y Anexos a los EE CC correspondientes al Ejercicio Económico Número 24 finalizado el 31 de Diciembre de 2014 -

Los documentos citados constituyen información preparada y emitida por el Consejo Directivo en ejercicio de sus funciones exclusiva.

Nuestra responsabilidad es expresar una opinión sobre dicha documentación, la que hemos analizado durante el ejercicio y por último me hemos basado en un trabajo fundamentado en la Auditoría efectuada por el Contador Independiente Omar L. Farah, de acuerdo con normas de Auditoría vigentes, aprobadas por la FACPCE, ratificadas por Res. 644/86 del CPCEPBA.-

La tarea se circunscribió a la verificación de: a) La Razonabilidad de la Información significativa que contiene la documentación considerada en su conjunto. B) Los elementos de Juicio que respaldan la información. C) Su congruencia con la restante información y con las decisiones del CD expuestas en actas y la adecuación de dichas decisiones a la ley y el Estatuto.- Todo ello en ejercicio del control de legalidad que me compete de los actos decididos por los órganos del ente, que fueron expuestos en las reuniones del CD.- La calificación de adecuación a la Ley y al Estatuto, así como nuestra opinión sobre la documentación analizada, no se extiende a los hechos, omisiones, actos o circunstancias que no resulten de conocimiento de la Sindicatura y que no pudieran determinarse a partir del examen de la información recibida.

La revisión no se extiende a los criterios y decisiones institucionales de administración, financiación y comercialización, que resultan de aspectos exclusivos del Consejo de Dirección.-

En el ejercicio de nuestra tarea para el presente dictamen, hemos obtenido las explicaciones consideradas necesarias, expresando nuestra opinión en las reuniones del Consejo Directivo a las que hemos sido invitados a su totalidad -

Por lo expuesto, consideramos que la documentación relacionada refleja razonablemente la situación patrimonial, financiera y económica del ente al 31 de Diciembre de 2014, los resultados de sus operaciones y el flujo de efectivo y equivalentes durante el ejercicio, así como la información complementaria correspondiente a los EE CC a la misma fecha, cumpliendo con las normas contables profesionales vigentes y legislación específica.-

SUMA

(Servicio Médico Asistencial de La Universidad
Nacional de Mar del Plata)-
Santa Fé 2639 - Mar del Plata.-


Además Informamos que:

- 1) El Inventario se encuentra asentado en el libro de Inventario y Balances.-
- 2) En ejercicio de nuestras obligaciones, hemos aplicado durante el ejercicio, los restantes procedimientos legales acorde a la legislación vigente, que hemos considerado necesarias según las circunstancias.-
- 3) Hemos revisado la Memoria del Consejo de Dirección, sobre la que no tenemos observaciones.


Recomendación Final:

En base a lo expuesto-utsupra, nos permitimos aconsejar a los Sres. Asociados que efectúen la APROBACION de la referida documentación en la Asamblea General Ordinaria.-

Se extiende el presente informe en la ciudad de Mar del Plata a los 14 días de Abril de 2015-



Mg. M. Marcela Petrantonio.
Comisión Fiscalizadora.



Dra. María Fernanda Bergel.
Comisión Fiscalizadora.



Lic. Marcelo Garrote López
Comisión Fiscalizadora.

INFORME DEL AUDITOR INDEPENDIENTE

SRES.SUMA SERVICIO UNIVERSITARIO
MEDICO ASISTENCIAL DE LA UNIVERSIDAD
NACIONAL DE MAR DEL PLATA
CUIT: 30-653135544
DOMICILIO LEGAL: SANTE FE 2639
CIUDAD DE MAR DEL PLATA

Informe sobre los estados contables

He auditado los estados contables adjuntos de SUMA, que comprenden el estado de situación patrimonial al 31 DE DICIEMBRE DE 2014, el estado de resultados, el estado de evolución del patrimonio neto y el estado de flujo de efectivo correspondientes al ejercicio económico terminado en dicha fecha, así como un resumen de las políticas contables significativas y otra información explicativa incluidas en las notas 1 a 3 y los anexos I a X . -

Las cifras y otra información correspondientes al ejercicio económico terminado el 31 DE DICIEMBRE DE 2013 son parte integrante de los estados contables mencionados precedentemente y se las presenta con el propósito de que se interpreten exclusivamente en relación con las cifras y con la información del ejercicio económico actual. Dichos estados contables fueron auditados por mí habiendo emitido dictamen con fecha 31 DE MARZO DE 2014.-

Responsabilidad de la dirección en relación con los estados contables

La dirección es responsable de la preparación y presentación razonable de los estados contables adjuntos de conformidad con las normas contables profesionales argentinas, y del control interno que la dirección considere necesario para permitir la preparación de estados contables libres de incorrecciones significativas.

Responsabilidad del auditor

Mi responsabilidad consiste en expresar una opinión sobre los estados contables adjuntos basada en mi auditoría. He llevado a cabo mi examen de conformidad con las normas de auditoría establecidas en la Resolución Técnica N° 37 de la Federación Argentina de Consejos Profesionales de Ciencias Económicas. Dichas normas exigen que cumpla los requerimientos de ética, así como que planifique y ejecute auditoría con el fin de obtener una seguridad razonable de que los estados contables está libres de incorrecciones significativas.

Una auditoría conlleva la aplicación de procedimientos para obtener elementos de juicio sobre las cifras y la información presentadas en los estados contables. Los procedimientos seleccionados dependen del juicio del auditor, incluida la valoración de los riesgos de incorrecciones significativas en los estados contables.

Al efectuar dichas valoraciones del riesgo, el auditor tiene en cuenta el control interno pertinente para la preparación y presentación razonable por la entidad de los estados contables, con el fin de diseñar los procedimientos de auditoría que sean adecuados en función de las circunstancias y no con la finalidad de expresar una opinión sobre la eficacia del control interno de la entidad.

Una auditoría también incluye la evaluación de la adecuación de las políticas contables aplicadas y de la razonabilidad de las estimaciones contables realizadas por la dirección de la entidad, así como la evaluación de la presentación de los estados contables en su conjunto.

Considero que los elementos de juicio que he obtenido proporcionan una base suficiente y adecuada para mi opinión de auditoría.

Opinión

En mi opinión, los estados contables adjuntos presentan razonablemente, en todos sus aspectos significativos, la situación patrimonial de SUMA AL 31 DE DICIEMBRE DE 2014, así como sus resultados, la evolución de su patrimonio neto y el flujo de su efectivo correspondientes al ejercicio económico terminado en esa fecha, de conformidad con las normas contables profesionales argentinas.-

Informe sobre otros requerimientos legales y reglamentarios:

- a) Los Estados Contables surgen de registros legales llevados de acuerdo a la normativa vigente.
- b) Los Estados Contables han sido preparados de acuerdo con lo establecido por la LSC 19550 y sus modificatorias.
- c) Según surge de los registros contables de la entidad, el pasivo devengado al 31 DE DICIEMBRE DE 2014 a favor del Sistema Integrado Previsional Argentino en concepto de aportes y contribuciones previsionales ascendía a \$454.970,28 no exigibles a esa fecha.
- d) He aplicado los procedimientos sobre prevención de lavado de activos de origen delictivo y financiación del terrorismo (Ley 25.246) previstos en la normativa legal vigente emanadas de la UIF (Unidad de Información Financiera), de la FACPCE (RJG 420/2011 y 668/2012 y CPCEPBA Res CD 3194).
- e) En consonancia con lo dispuesto por ARBA informamos que el ente se encuentra inscripto en el padrón del Impuesto a los Ingresos Brutos con el número 30-65313554-4 como exento del mencionado impuesto.
- f) Lo prescripto por el artículo 15 del Estatuto Social del Ente está encuadrado en lo mencionado en Nota 1.7 siendo el 9,69% el porcentaje resultante del corriente año.-

MAR DEL PLATA, MARZO 31 de 2015.-


Dr. Omar L. Farah
Contador Público
T78-F94-Leg. P. 20003-4
C.P.C.E.P.B.A.
CUIT 20-16713386-0 (RM)
Firmado al sobrefeuto de su identificación